

# ABBVIE INC. DL-,01

Börse: Baader Bank (Baadex)

ISIN: US00287Y1091

Währung: EUR

Kurs: 134,44 EUR

Stand: 03.02.2023

AbbVie Inc. ist ein Pharmaunternehmen, das sich besonders auf Bereiche mit hohem medizinischem Bedarf konzentriert. Zu den wichtigsten Forschungsgebieten zählen Hepatitis C, Krebs, Immun-, Nieren- und Nervenerkrankungen sowie Frauengesundheit. Die erfolgreichsten bereits erhältlichen Produkte sind Humira, AndroGel, Lupron, Creon, Synthroid, Synagis, Kaletra und Norvir. Darüber hinaus befinden sich über 20 weitere Medikamente in Phase II- oder Phase III-Stadien der Zulassung. Sie sollen die Therapie von Krankheiten wie Parkinson, Alzheimer Endometriose oder Schizophrenie unterstützen. Neben den USA unterhält die Firma auch Forschungszentren in Deutschland und China und vertreibt ihre Produkte weltweit.

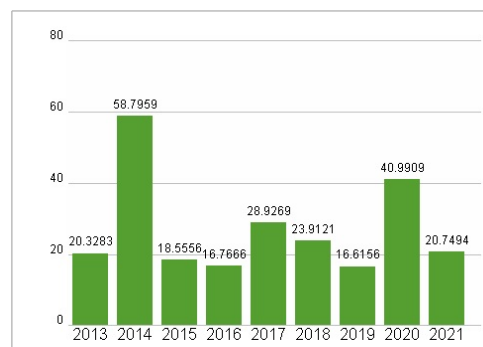
Aktuelles KGV	20,75
Gewinn je Aktie	6,53
Letzte Dividende je Aktie	5,31
Aktuelle Dividendenrendite	3,92
Cash Flow je Aktie	12,88
Buchwert je Aktie	8,73
Akt. Marktkapitalisierung	239.489,27 Mil.
EBIT	17924,00 Mil.
EBIT-Marge	31,89
Industrie	Gesundheitswesen
Sektor	Pharmazeutische Industrie
Subsektor	Pharmazeutische Industrie
Anschrift	AbbVie Inc. 1 North Waukegan Road North Chicago, Illinois 60064-6400, USA www.abbvie.com/
Investor Relations	Liz Shea
IR-Telefon	+1-847-935-2211
IR-Email	liz.shea@abbvie.com
Hauptaktionäre	Freefloat (84.42%),The Vanguard Group, Inc. (8.28%),BlackRock, Inc. (7.3%)
Streubesitz	84,42%
Vorstand	Scott T. Reents, Henry O. Gosebruch, Carrie Strom, Dr. Azita Saleki-Gerhardt, Jeffrey R. Stewart, Laura J. Schumacher, Perry C. Siatis...
Aufsichtsrat	Richard A. Gonzalez, Brett J. Hart, Edward J. Rapp, Frederick H. Waddell, Glenn F. Tilton, Melody B. Meyer, Rebecca B. Roberts, Robert...
Mitarbeiter	50 000
Umsatz	56197,00 Mil.



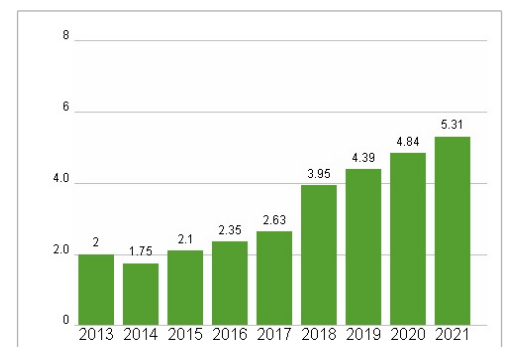
## Wertentwicklung

	1M	6M	1J
Performance	-13,96%	-3,03%	+9,68%
Volatilität	23,20	21,46	26,55
Volumen Ø (Stk./Tag)	00	00	00

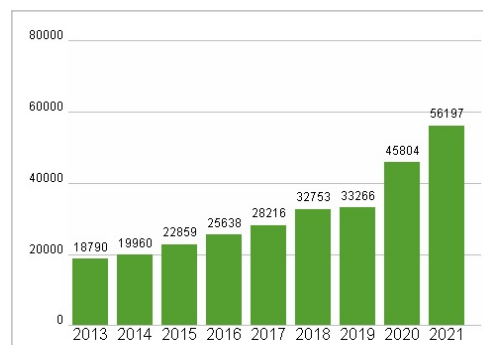
## Aktuelles KGV



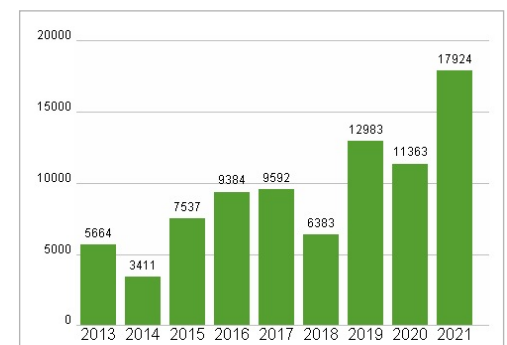
## Dividende je Aktie (USD)



## Unternehmensumsatz (USD)



## EBIT (USD)



Historische Daten: 2021 Erstellt: 06.02.2023 13:55

RISIKOHINWEISE: Die Informationen auf dieser Seite dienen ausschließlich zu Informationszwecken und sollten weder als Verkaufsangebot noch als Aufforderung zum Kauf des Wertpapiers oder einer Empfehlung zugunsten des Wertpapiers verstanden werden. Die baha GmbH und die BAWAG P.S.K. Bank für Arbeit und Wirtschaft und Österreichische Postsparkasse Aktiengesellschaft übernehmen trotz sorgfältigster Recherche keinerlei Haftung für die Richtigkeit der angegebenen Daten.

Factsheet erstellt von: www.baha.com