

T-MOBILE US INC.DL,-00001

Börse: Frankfurt ISIN: US8725901040 Währung: EUR Kurs: 144,36 EUR Stand: 01.12.2022

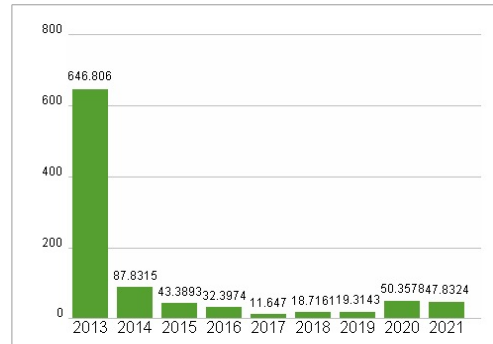
T-Mobile US bietet seinen Kunden die klassischen Mobilfunkservices und -netze, wozu auch die neuen, schnelleren 5G und 4G LTE Netzwerke zählen. Nach der Fusion mit MetroPCS Communications agiert das Unternehmen unter den Marken T-Mobile und MetroPCS. Angeboten werden verschiedene Arten von Mobilfunkverträgen, die je nach Nutzung für Handys oder für Tablets angepasst werden können. Der Betreiber bietet zudem selbst ein Portfolio an Handys, Tablets und anderen Endgeräten für den mobilen Netzzugang sowie Zubehör wie Kopfhörer, Headsets oder Handyaccessoires. Darüber hinaus wirbt T-Mobile mit zusätzlichen Services im Kommunikationsbereich, wozu unterschiedliche Service-Apps, E-Mail-Dienste, Spiele, Klingeltöne, Handy-Versicherungen oder VoiceMail gehören.

Aktuelles KGV	47,83
Gewinn je Aktie	2,42
Letzte Dividende je Aktie	-
Aktuelle Dividendenrendite	-
Cash Flow je Aktie	11,16
Buchwert je Aktie	55,41
Akt. Marktkapitalisierung	144.645,04 Mil.
EBIT	6892,00 Mil.
EBIT-Marge	8,60
Industrie	Telekommunikation
Sektor	Mobilnetz
Subsektor	-
Anschrift	T-Mobile US, Inc. 12920 SE 38th Street Bellevue, Washington 98006, USA www.t-mobile.com
Investor Relations	Nils Paellmann
IR-Telefon	+1-877-281-8687
IR-Email	investor.relations@t-mobile.com
Hauptaktionäre	Deutsche Telekom AG (51.9%),Freefloat (43.2%),SoftBank Group Corp. (4.9%)
Streubesitz	43,20%
Vorstand	Peter Osvaldik, Abdul Saad, Brian King, Callie Field, David A. Miller, Deeanne King, Dow Draper, Janice V. Kapner, John Saw, Jon A...
Aufsichtsrat	Timotheus Höttges, Bavan Holloway, Dominique Leroy, Dr. Christian P. Illek, Kelvin R. Westbrook, Letitia Long, Marcelo Claire, Michael...
Mitarbeiter	75 000
Umsatz	80118,00 Mil.



Wertentwicklung	1M	6M	1J
Performance	-7,17%	+13,65%	+51,32%
Volatilität	23,20	26,35	28,00
Volumen Ø (Stk./Tag)	370	220	206

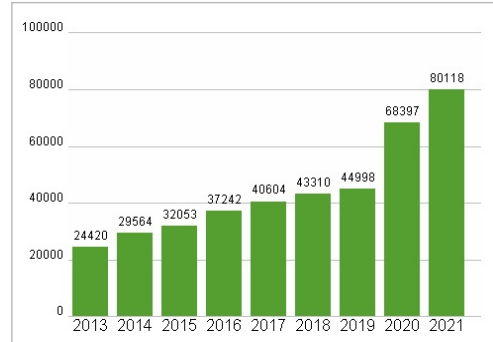
Aktuelles KGV



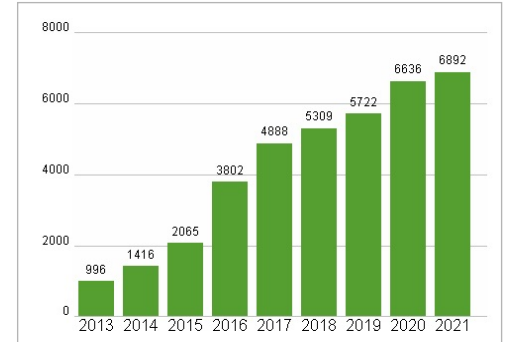
Dividende je Aktie (USD)



Unternehmensumsatz (USD)



EBIT (USD)



Historische Daten: 2021 Erstellt: 02.12.2022 08:26

RISIKOHINWEISE: Die Informationen auf dieser Seite dienen ausschließlich zu Informationszwecken und sollten weder als Verkaufsangebot noch als Aufforderung zum Kauf des Wertpapiers oder einer Empfehlung zugunsten des Wertpapiers verstanden werden. Die baha GmbH und die BAWAG P.S.K. Bank für Arbeit und Wirtschaft und Österreichische Postsparkasse Aktiengesellschaft übernehmen trotz sorgfältigster Recherche keinerlei Haftung für die Richtigkeit der angegebenen Daten. Factsheet erstellt von: www.baha.com