

# Merck & Co Inc

Börse: Euronext - Paris    ISIN: US58933Y1055    Währung: EUR    Kurs: 85,20 EUR    Stand: 23.06.2022

Merck & Co. Inc. ist ein forschungsorientiertes, globales Pharmaunternehmen, das ein breites Sortiment an neuartigen Medikamenten, Impfstoffen und biologischen Therapeutika erforscht, entwickelt, produziert und vermarktet. Das Angebot richtet sich vorwiegend an Krankenhäuser, Apotheken, Einzelhändler, Versicherungen, Regierungsverwaltungen oder institutionelle Einrichtungen aus dem Gesundheitswesen. Des Weiteren bietet Merck & Co. nicht-verschreibungspflichtige Medikamente, Produkte für die Fußpflege und Sonnenschutzmittel sowie Gesundheitsprodukte für Tiere an. Dabei bedient sich das Unternehmen der Biotechnologie, der Genforschung und der Gentherapie. Schwerpunkte sind die Behandlung von Allergien, Atemwegserkrankungen, Infektionskrankheiten, Krebs, Herz- und Kreislauferkrankungen, Erkrankungen des zentralen Nervensystems sowie Hautkrankheiten.

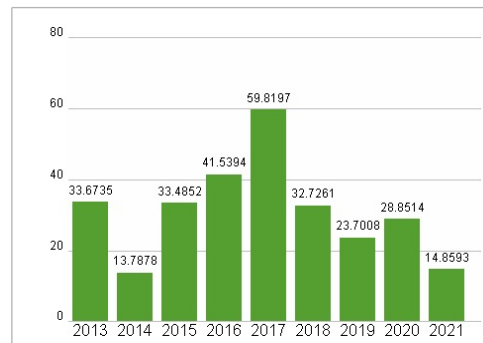
Aktuelles KGV	14,86
Gewinn je Aktie	5,16
Letzte Dividende je Aktie	2,60
Aktuelle Dividendenrendite	3,39
Cash Flow je Aktie	5,19
Buchwert je Aktie	15,09
Akt. Marktkapitalisierung	193.899,20 Mil.
EBIT	13879,00 Mil.
EBIT-Marge	28,50
Industrie	Gesundheitswesen
Sektor	Pharmazeutische Industrie
Subsektor	Pharmazeutische Industrie
Anschrift	Merck & Co. Inc. 2000 Galloping Hill Road Kenilworth, New Jersey 07033, USA www.merck.com
Investor Relations	Teri Loxam
IR-Telefon	+1-908-740-1986
IR-Email	investor_relations@merck.com
Hauptaktionäre	Freefloat (83.84%),The Vanguard Group, Inc. (8.36%),BlackRock, Inc. (7.8%)
Streubesitz	83,84%
Vorstand	Caroline Litchfield, Cristal N. Downing, Dave Williams, Dr. Dean Y. Li, Frank Clyburn, Jennifer Zachary, Julie L. Gerberding, Michael...
Aufsichtsrat	Kenneth C. Frazier, Christine E. Seidman, M.D., Inge Thulin, Kathy J. Warden, Mary Ellen Coe, Pamela J. Craig, Patricia F. Russo, Paul...
Mitarbeiter	68 000
Umsatz	48704,00 Mil.



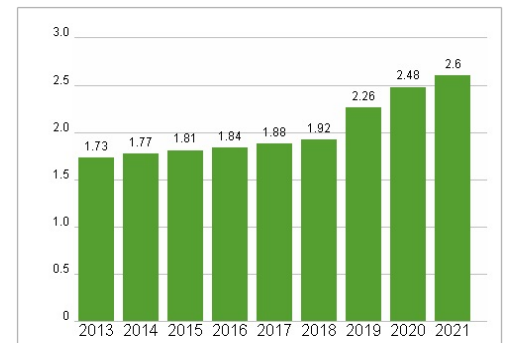
## Wertentwicklung

	1M	6M	1J
Performance	+0,11%	+33,77%	+37,38%
Volatilität	36,64	24,21	26,83
Volumen Ø (Stk./Tag)	402	801	1 244

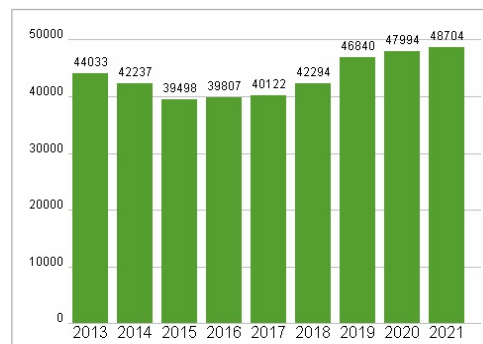
## Aktuelles KGV



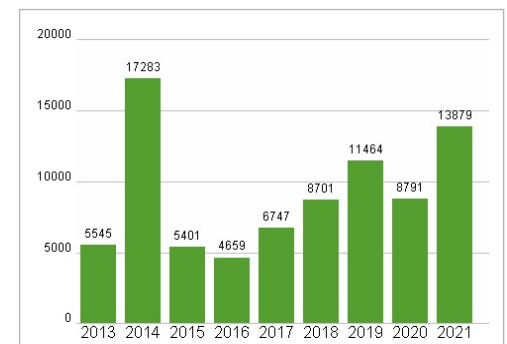
## Dividende je Aktie (USD)



## Unternehmensumsatz (USD)



## EBIT (USD)



Historische Daten: 2021    Erstellt: 25.06.2022 15:29