

ABBVIE INC. DL-,01

Börse: München

ISIN: US00287Y1091

Währung: EUR

Kurs: 145,00 EUR

Stand: 26.09.2023

AbbVie Inc. ist ein Pharmaunternehmen, das sich besonders auf Bereiche mit hohem medizinischem Bedarf konzentriert. Zu den wichtigsten Forschungsgebieten zählen Hepatitis C, Krebs, Immun-, Nieren- und Nervenerkrankungen sowie Frauengesundheit. Die erfolgreichsten bereits erhältlichen Produkte sind Humira, AndroGel, Lupron, Creon, Synthroid, Synagis, Kaletra und Norvir. Darüber hinaus befinden sich über 20 weitere Medikamente in Phase II- oder Phase III-Stadien der Zulassung. Sie sollen die Therapie von Krankheiten wie Parkinson, Alzheimer Endometriose oder Schizophrenie unterstützen. Neben den USA unterhält die Firma auch Forschungszentren in Deutschland und China und vertreibt ihre Produkte weltweit.

Aktuelles KGV	24,16
Gewinn je Aktie	6,69
Letzte Dividende je Aktie	5,71
Aktuelle Dividendenrendite	3,53
Cash Flow je Aktie	14,10
Buchwert je Aktie	9,77
Akt. Marktkapitalisierung	285.952,73 Mil.
EBIT	181.17,00 Mil.
EBIT-Marge	31,21

Industrie	Gesundheitswesen
Sektor	Pharmazeutische Industrie
Subsektor	Pharmazeutische Industrie
Anschrift	AbbVie Inc. 1 North Waukegan Road North Chicago, Illinois 60064-6400, USA www.abbvie.com/

Investor Relations	Liz Shea
IR-Telefon	+1-847-935-2211
IR-Email	liz.shea@abbvie.com

Hauptaktionäre	Vanguard Group Inc (9.03%), Blackrock Inc. (7.88%), State Street Corporation (4.43%), JP Morgan Chase & Company (3.22%), Capital International...
----------------	---

Streubesitz 96,70%

Vorstand	Scott T. Reents, Carrie Strom, Dr. Azita Saleki-Gerhardt, Jeffrey R. Stewart, Perry C. Siatas, Rae L. Livingston, Robert A. Michael...
----------	--

Aufsichtsrat	Richard A. Gonzalez, Brett J. Hart, Edward J. Rapp, Frederick H. Waddell, Glenn F. Tilton, Melody B. Meyer, Rebecca B. Roberts, Robert...
--------------	---

Mitarbeiter -

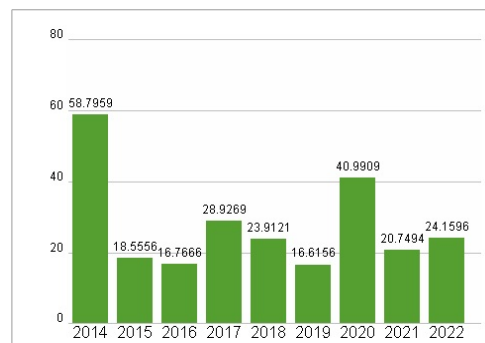
Umsatz 58054,00 Mil.



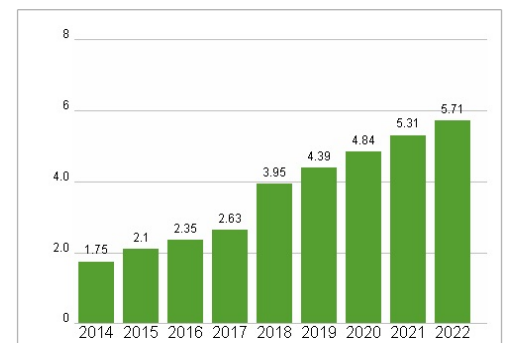
Wertentwicklung

	1M	6M	1J
Performance	+7,31%	-1,12%	-1,69%
Volatilität	11,34	22,86	21,93
Volumen Ø (Stk./Tag)	07	23	20

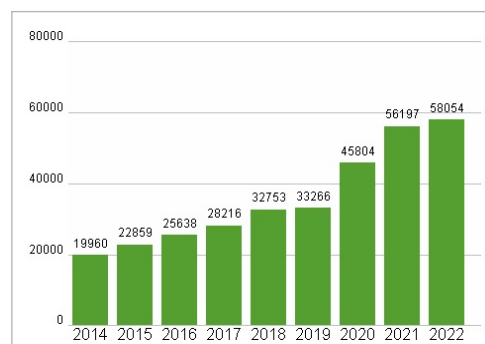
Aktuelles KGV



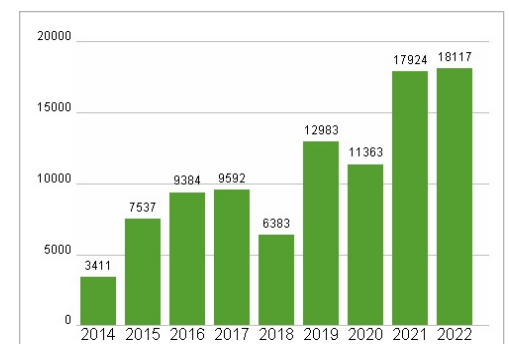
Dividende je Aktie (USD)



Unternehmensumsatz (USD)



EBIT (USD)



Historische Daten: 2022 Erstellt: 27.09.2023 20:19

RISIKOHINWEIS: Die Informationen auf dieser Seite dienen ausschließlich zu Informationszwecken und sollten weder als Verkaufsangebot noch als Aufforderung zum Kauf des Wertpapiers oder einer Empfehlung zugunsten des Wertpapiers verstanden werden. Die baha GmbH und die BAWAG P.S.K. Bank für Arbeit und Wirtschaft und Österreichische Postsparkasse Aktiengesellschaft übernehmen trotz sorgfältigster Recherche keinerlei Haftung für die Richtigkeit der angegebenen Daten.

Factsheet erstellt von: www.baha.com