

DMG MORI AG O.N.

Börse: Frankfurt

ISIN: DE0005878003

Währung: EUR

Kurs: 43,80 EUR

Stand: 23.07.2024

Die DMG MORI Aktiengesellschaft ist ein weltweit tätiger Hersteller von Hightech-Maschinen, Serviceleistungen sowie Software- und Energielösungen. Hervorgegangen ist das Unternehmen aus einem Zusammenschluss der Gildemeister AG und der DMG Mori Seiki. Die Kernkompetenzen liegen im Drehen, Fräsen, Ultrasonic und Lasern und werden ergänzt durch Automatisierungs- und Softwarelösungen für Werkzeugmaschinen sowie Solar-Tracker-Systeme. Das Lieferprogramm umfasst sowohl ECO-Maschinen für einen preiswerten Einstieg in den Bereich der Standardmaschinen als auch Hightech-Maschinen für hochkomplexe Fertigungsaufgaben. Die Drehmaschinen von Graziano und Famot, die Fräsmaschinen von Deckel Maho sowie die Ultraschall- und Lasermaschinen von Sauer erfüllen eine breite Anzahl an Bearbeitungsaufgaben: Sie fertigen Präzisionsteile für die Automobilindustrie und bearbeiten Handygehäuse in der Telekommunikationsbranche. Sie produzieren Formteile für Skibindungen, bearbeiten Triebwerksteile für die Aerospace-Industrie, fertigen künstliche Hüftgelenke für die Medizintechnik mit höchster Genauigkeit oder lasern Mikrokavitäten für die Elektronikindustrie.

Aktuelles KGV	39,46
Gewinn je Aktie	1,07
Letzte Dividende je Aktie	1,17
Aktuelle Dividendenrendite	2,78
Cash Flow je Aktie	3,11
Buchwert je Aktie	17,79
Akt. Marktkapitalisierung	3.322,18 Mil.
EBIT	123,80 Mil.
EBIT-Marge	6,03

Industrie Industrie

Sektor Maschinenbau

Subsektor -

Anschrift
DMG MORI Aktiengesellschaft
Gildemeisterstraße 60
D-33689 Bielefeld
www.dmgmori.com

Investor Relations Tanja Figge

IR-Telefon +49-5205-74-31 15

IR-Email
ir@dmgmori.com

Hauptaktionäre
DMG MORI CO., LTD. (76.03%), Freefloat (18.79%), Deutsche Asset & Wealth Management Investment GmbH (5.18%)

Streubesitz 18,79%

Vorstand
Björn Biermann, Michael Horn

Aufsichtsrat
Dr. Masahiko Mori, Mario Krainhöfner, Ulrich Hocker, Dietmar Jansen, Irene Bader, James Victor Nudo, Larissa Schikowski, Michaela Schroll...

Mitarbeiter 6 821

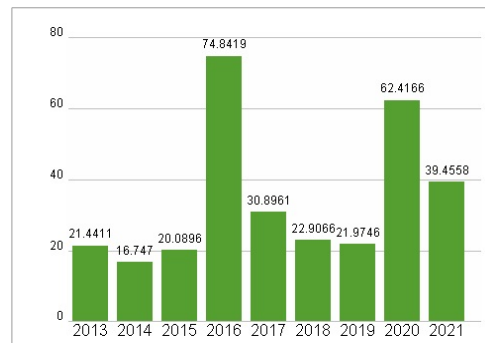
Umsatz 2052,90 Mil.



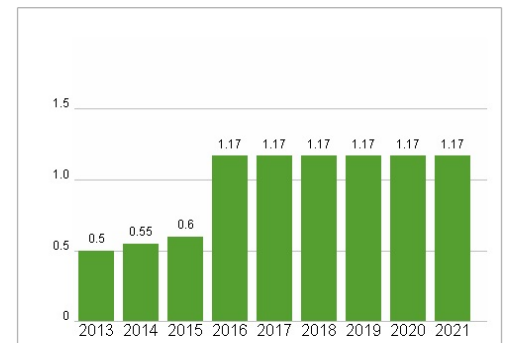
Wertentwicklung

	1M	6M	1J
Performance	+0,92%	+0,23%	+2,82%
Volatilität	6,68	6,67	7,37
Volumen Ø (Stk./Tag)	02	17	18

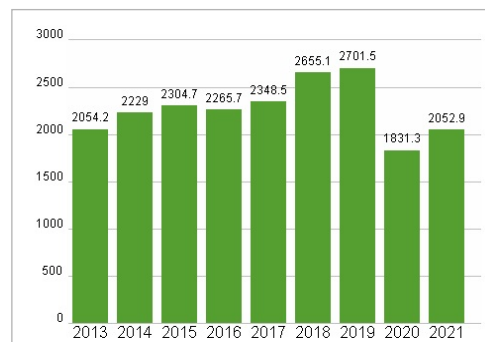
Aktuelles KGV



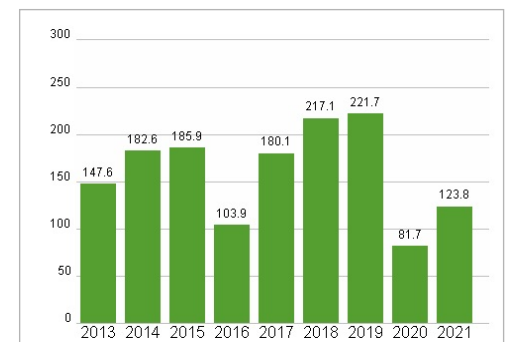
Dividende je Aktie (EUR)



Unternehmensumsatz (EUR)



EBIT (EUR)



Historische Daten: 2021

Erstellt: 25.07.2024 03:29

RISIKOHINWEISE: Die Informationen auf dieser Seite dienen ausschließlich zu Informationszwecken und sollten weder als Verkaufsangebot noch als Aufforderung zum Kauf des Wertpapiers oder einer Empfehlung zugunsten des Wertpapiers verstanden werden. Die baha GmbH und die BAWAG P.S.K. Bank für Arbeit und Wirtschaft und Österreichische Postsparkasse Aktiengesellschaft übernehmen trotz sorgfältigster Recherche keinerlei Haftung für die Richtigkeit der angegebenen Daten.

Factsheet erstellt von: www.baha.com