

XILINX INC. DL-,01

Börse: Lang & Schwarz

ISIN: US9839191015

Währung: EUR

Kurs: 171,58 EUR

Stand: 11.02.2022

Xilinx, Inc. ist ein US-amerikanischer Hersteller von Halbleitern und gilt als einer der größten Produzenten von programmierten Plattformen. Diese Plattformen bestehen aus unterschiedlichen Komponenten, die der Konzern entwickelt und in eigenen Fertigungsanlagen produziert. Das Leistungsportfolio beinhaltet integrierte Schaltkreise (ICs) in Form von programmierbaren Logik-Bausteinen (PLDs) sowie erweiterbare Processing-Plattformen (EEP), Software-Design-Tools zur Programmierung der PLDs und Leiterplatten. Die Produkte des Unternehmens werden in den verschiedensten Bereichen eingesetzt. Der Konzern betreut Kunden in der Kommunikationsbranche, Unternehmen aus der industriellen Produktion, Medizintechnikunternehmen, Hersteller in den Bereichen Luft- und Raumfahrt, Elektronikhersteller, Kunden aus der Automobilbranche sowie Unternehmen aus den Feldern IT und Computerscience. Das Unternehmen wurde 2022 von AMD übernommen.

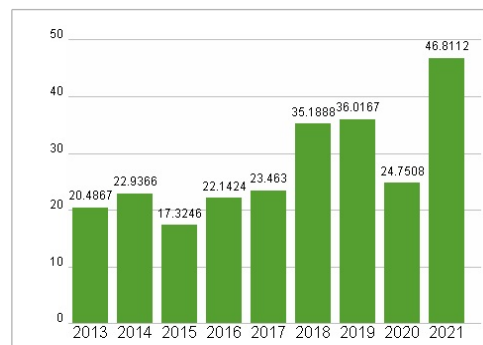
Aktuelles KGV	46,81
Gewinn je Aktie	2,65
Letzte Dividende je Aktie	1,14
Aktuelle Dividendenrendite	0,92
Cash Flow je Aktie	4,48
Buchwert je Aktie	11,82
Akt. Marktkapitalisierung	30.263,44 Mil.
EBIT	753,10 Mil.
EBIT-Marge	23,93
Industrie	Technologie
Sektor	Hardware
Subsektor	Halbleiter
Anschrift	Xilinx Inc. 2100 Logic Drive San Jose, California 95124-3400, USA www.xilinx.com
Investor Relations	Suresh Bhaskaran
IR-Telefon	+1-408-879-6558
IR-Email	ir@xilinx.com
Hauptaktionäre	Freefloat (79.9%),The Vanguard Group, Inc. (11.5%),BlackRock, Inc. (8.6%)
Streubesitz	79,90%
Vorstand	Brice Hill, Andee Nieto, Ann Minooka, Catia Hagopian, Hasmukh Ranjan, Ivo Bolsens, Liam Madden, Mark Wadlington, Salil Rajee, Vamsi...
Aufsichtsrat	Dennis Segers, Dr. Thomas H. Lee, Elizabeth Vanderslice, Jon A. Olson, Mary Louise Krakauer, Raman Chitkara, Saar Gillai, Victor Peng...
Mitarbeiter	4 890
Umsatz	3147,60 Mil.



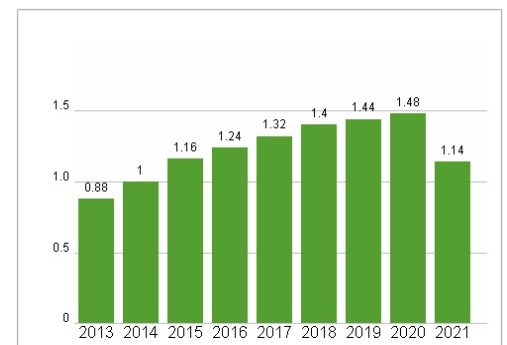
Wertentwicklung

	1M	6M	1J
Performance	0,00%	-13,57%	+39,56%
Volatilität		78,65	50,91
Volumen Ø (Stk./Tag)	00	00	00

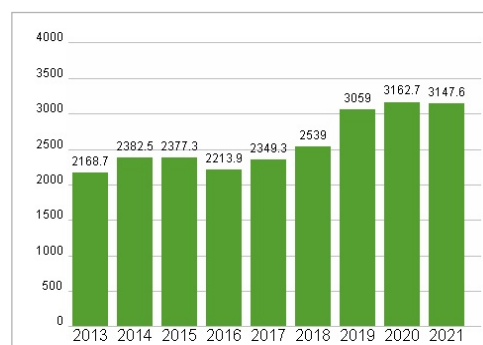
Aktuelles KGV



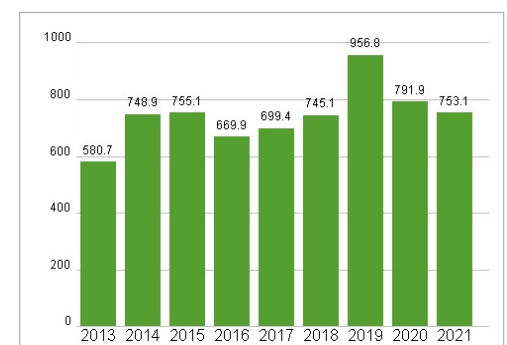
Dividende je Aktie (USD)



Unternehmensumsatz (USD)



EBIT (USD)



Historische Daten: 2021 Erstellt: 05.07.2022 00:09