

DEUTZ AG O.N.

Börse: Lang & Schwarz

ISIN: DE0006305006

Währung: EUR

Kurs: - EUR

Stand: 01.01.0001

Die Deutz AG ist einer der weltweit führenden unabhängigen Hersteller kompakter Dieselmotoren in der Leistungsklasse von 10 kW bis 620 kW für On- und Nonroad-Anwendungen. Dabei handelt es sich um motorbetriebene Nutzfahrzeuge mit Straßenzulassung und motorbetriebene Geräte ohne Straßenzulassung. Die Produkte des Unternehmens kommen in Baumaschinen, Kompressoren, Nutzfahrzeugen, Bussen, Landmaschinen, Flur- und Förderfahrzeugen sowie in Schiffen zum Einsatz. Die Produktpalette wird von umfassenden Serviceleistungen ergänzt. Das Servicegeschäft umfasst die Ersatzteilverorgung, die Unterstützung der Kunden bei Reparaturen sowie Wartung und Instandhaltung. Das weltweite Servicenetz besteht aus eigenen Tochtergesellschaften, Service-Centern und Vertragshändlern. Wichtiger Bestandteil des Servicegeschäfts ist zudem das Angebot von Austauschteilen und -motoren, das unter dem Namen »DEUTZ Xchange« zusammengefasst wird.

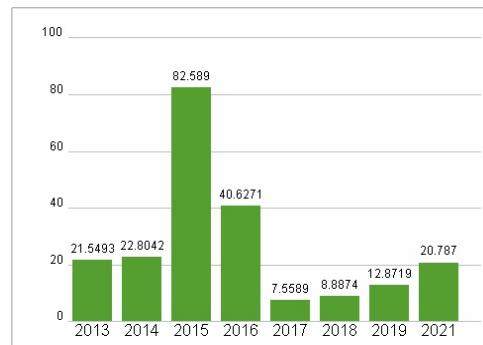
Aktuelles KGV	20,79
Gewinn je Aktie	0,32
Letzte Dividende je Aktie	0,15
Aktuelle Dividendenrendite	2,28
Cash Flow je Aktie	0,77
Buchwert je Aktie	4,87
Akt. Marktkapitalisierung	794,06 Mil.
EBIT	34,10 Mil.
EBIT-Marge	2,11
Industrie	Industrie
Sektor	Maschinenbau
Subsektor	-
Anschrift	Deutz AG Ottostraße 1 D-51149 Köln-Porz www.deutz.com/
Investor Relations	Christian Ludwig
IR-Telefon	+49-221-822-3600
IR-Email	ir@deutz.com
Hauptaktionäre	Freefloat (49.01%), Ardan Livvey Investors B.V. (5%), DWS Investment GmbH (4.99%), Dimensional Holdings Inc. (4.97%), Assenagon S.A. (3...)
Streubesitz	49,01%
Vorstand	Dr. Markus Müller, Michael Wellenzohn
Aufsichtsrat	Dr. Dietmar Voggenreiter, Corinna Töpfer-Hartung, Ali Yener, Alois Ludwig, Dr. Bernd Bohr, Dr. Fabian Dietrich, Dr. Rudolf Maier, Hans-Peter...
Mitarbeiter	4 659
Umsatz	1617,30 Mil.



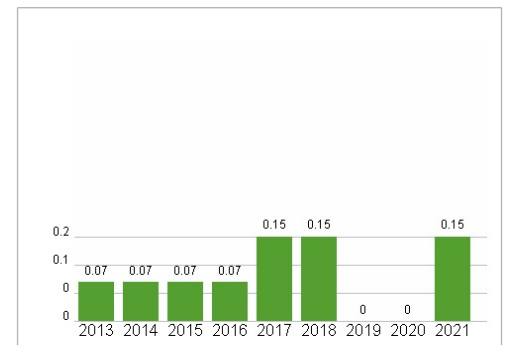
Wertentwicklung

	1M	6M	1J
Performance	+13,46%	-25,27%	-40,53%
Volatilität	38,23	47,43	41,10
Volumen Ø (Stk./Tag)	00	00	00

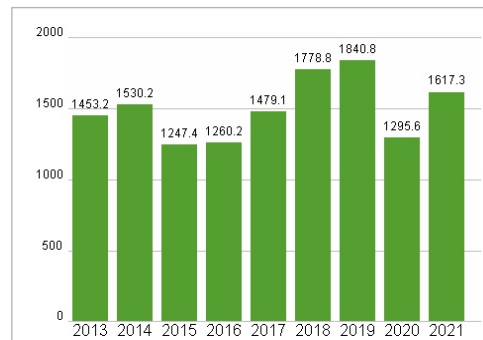
Aktuelles KGV



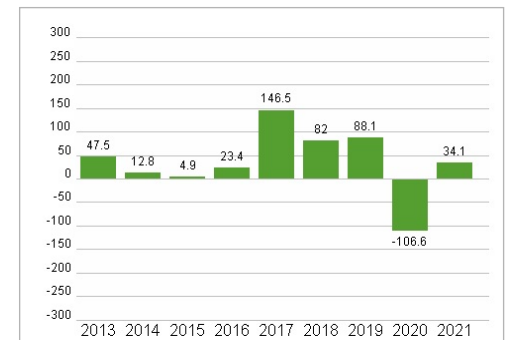
Dividende je Aktie (EUR)



Unternehmensumsatz (EUR)



EBIT (EUR)



Historische Daten: 2021

Erstellt: 08.08.2022 07:03

RISIKOHINWEIS: Die Informationen auf dieser Seite dienen ausschließlich zu Informationszwecken und sollten weder als Verkaufsangebot noch als Aufforderung zum Kauf des Wertpapiers oder einer Empfehlung zugunsten des Wertpapiers verstanden werden. Die baha GmbH und die BAWAG P.S.K. Bank für Arbeit und Wirtschaft und Österreichische Postsparkasse Aktiengesellschaft übernehmen trotz sorgfältigster Recherche keinerlei Haftung für die Richtigkeit der angegebenen Daten.

Factsheet erstellt von: www.baha.com