

# FIELMANN GROUP AG O.N.

Börse: Frankfurt

ISIN: DE0005772206

Währung: EUR

Kurs: 55,40 EUR

Stand: 22.05.2025

Die Fielmann AG ist einer der führenden Augenoptiker in Europa. Das Unternehmen ist auf allen Ebenen der Branche aktiv: als Hersteller, als Agent und als Optiker. In Deutschland zählt die Gesellschaft zu den Marktführern. Fielmann liefert direkt und ohne Umwege an seine Niederlassungen. Die Geschäfte sind im Bereich der eigenen Kollektion "Factory-Outlets", die zu vergleichsweise günstigen Preisen verkaufen können. Bei fremden Kollektionen kauft Fielmann, wie andere Optiker auch, bei Herstellern ein, die für bekannte Marken und Couture-Linien produzieren. Dabei bezieht die Gesellschaft häufig erheblich größere Mengen an einzelnen Modellen und kann die so generierten niedrigen Einkaufspreise an die Kunden weitergeben. Das Portfolio umfasst neben Sonnen- und Gleitsichtbrillen sowie Kontaktlinsen auch Hörgeräte. Fielmann hält Produktionsstätten ausschließlich in Deutschland.

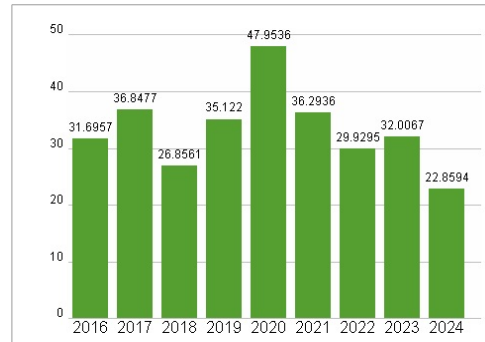
Aktuelles KGV	22,86
Gewinn je Aktie	1,81
Letzte Dividende je Aktie	1,15
Aktuelle Dividendenrendite	2,78
Cash Flow je Aktie	4,88
Buchwert je Aktie	10,71
Akt. Marktkapitalisierung	3.477,10 Mil.
EBIT	0,00 Mil.
EBIT-Marge	-
Industrie	Konsumgüter
Sektor	Einzelhändler
Subsektor	-
Anschrift	Fielmann AG Weidestraße 118a D-22083 Hamburg www.fielmann.de
Investor Relations	
IR-Telefon	+49-40-27076-442
IR-Email	investorrelations@fielmann.com
Hauptaktionäre	Korva SE (55%), Günther Fielmann (9.13%), Marc Fielmann (8.78%), The Vanguard Group, Inc. (1.16%), Allianz Asset Management GmbH (1.03%)...
Streubesitz	25,95%
Vorstand	Georg Alexander Zeiss, Dr. Bastian Körber, Katja Groß, Steffen Baetjer
Aufsichtsrat	Prof. Dr. Mark K. Binz, Hans-Georg Frey, Carolina Müller-Möhl, Hans Joachim Oltersdorf, Marie-Christine Ostermann, Pier Paolo Righi...
Mitarbeiter	24 363
Umsatz	2265,68 Mil.



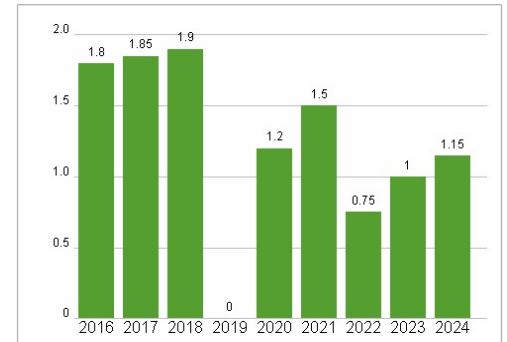
## Wertentwicklung

	1M	6M	1J
Performance	+27,94%	+41,49%	+26,78%
Volatilität	59,23	32,81	27,41
Volumen Ø (Stk./Tag)	505	181	157

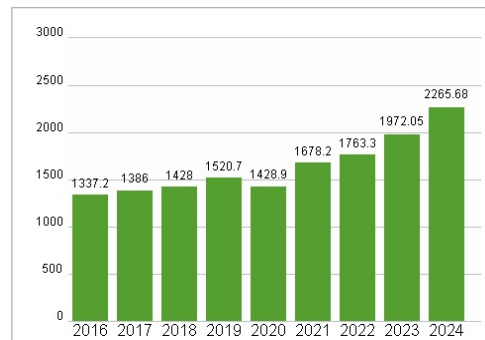
## Aktuelles KGV



## Dividende je Aktie (EUR)



## Unternehmensumsatz (EUR)



## EBIT (EUR)



Historische Daten: 2024

Erstellt: 24.05.2025 12:17