

# HARLEY-DAVID.INC. DL -,01

Börse: Frankfurt

ISIN: US4128221086

Währung: EUR

Kurs: 31,07 EUR

Stand: 28.06.2022

Harley-Davidson Inc. ist die Holdinggesellschaft der Harley-Davidson Motor Company sowie der Harley-Davidson Financial Services (HDFS). Die Harley-Davidson Motor Company entwickelt und produziert die gleichnamigen Motorräder, die weltweit Kultstatus erreicht haben. Des Weiteren vertreibt die Gesellschaft Zubehör und Ersatzteile. Unter dem Segment Financial Services werden zusätzlich Finanzierungsleistungen und Versicherungen für Kunden und Händler in den USA sowie in Kanada angeboten.

|                            |               |
|----------------------------|---------------|
| Aktuelles KGV              | 8,92          |
| Gewinn je Aktie            | 4,23          |
| Letzte Dividende je Aktie  | 0,60          |
| Aktuelle Dividendenrendite | 1,59          |
| Cash Flow je Aktie         | 6,35          |
| Buchwert je Aktie          | 16,61         |
| Akt. Marktkapitalisierung  | 5.794,72 Mil. |
| EBIT                       | 823,40 Mil.   |
| EBIT-Marge                 | 18,14         |

|           |   |
|-----------|---|
| Industrie | Konsumgüter   |
| Sektor    | Automobil und Zulieferer  |
| Subsektor | -   |
| Anschrift | Harley-Davidson Inc.<br>3700 West Juneau Avenue<br>Milwaukee, Wisconsin 53208, USA<br>www.harley-davidson.com |

|                    |                 |
|--------------------|-----------------|
| Investor Relations | Shannon Burns   |
| IR-Telefon         | +1-414-343-8002 |

IR-Email

|                |  |
|----------------|--|
| Hauptaktionäre | Freefloat (66.48%), The Vanguard Group, Inc. (9.26%), H Partners Management (8.3%), BlackRock, Inc. (8.26%), Boston Partners (7.70%) |
|----------------|--|

|             |        |
|-------------|--------|
| Streubesitz | 66,48% |
|-------------|--------|

|          |  |
|----------|--|
| Vorstand | Gina Goetter, Bryan Niketh, Edel M. O'Sullivan, Jagdish Krishnan, Jonathan Root, Julie Anding, Luke Mansfield, Paul Krause |
|----------|--|

|              |  |
|--------------|--|
| Aufsichtsrat | Jochen Zeitz, Allan Golston, James D. Farley, Jr., Jared Dourdeville, Maryrose Sylvester, Michael Cave, N. Thomas Linebarger, R. John... |
|--------------|--|

|             |       |
|-------------|-------|
| Mitarbeiter | 5 800 |
|-------------|-------|

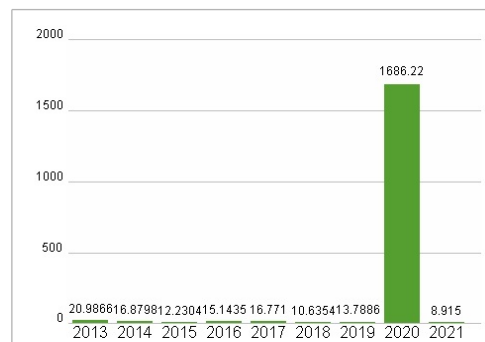
|        |              |
|--------|--------------|
| Umsatz | 4540,20 Mil. |
|--------|--------------|



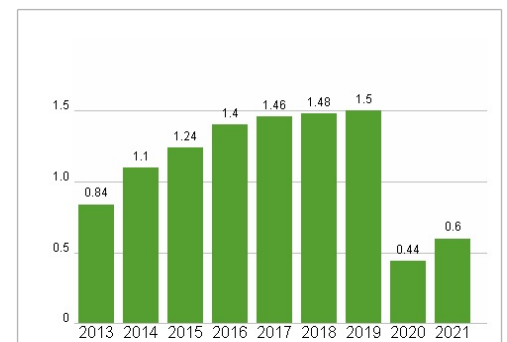
## Wertentwicklung

|                      | 1M      | 6M     | 1J      |
|----------------------|---------|--------|---------|
| Performance          | -10,36% | -8,64% | -22,50% |
| Volatilität          | 44,51   | 52,55  | 50,27   |
| Volumen Ø (Stk./Tag) | 21      | 43     | 56      |

## Aktuelles KGV



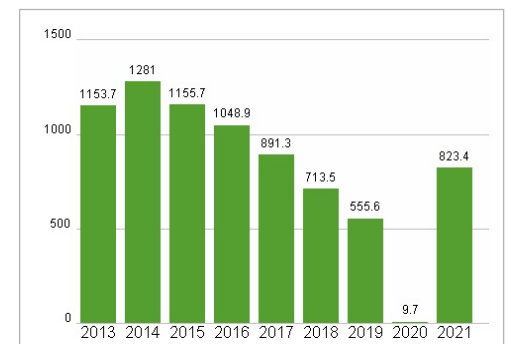
## Dividende je Aktie (USD)



## Unternehmensumsatz (USD)



## EBIT (USD)



Historische Daten: 2021 Erstellt: 30.06.2022 05:54

RISIKOHINWEISE: Die Informationen auf dieser Seite dienen ausschließlich zu Informationszwecken und sollten weder als Verkaufsangebot noch als Aufforderung zum Kauf des Wertpapiers oder einer Empfehlung zugunsten des Wertpapiers verstanden werden. Die baha GmbH und die BAWAG P.S.K. Bank für Arbeit und Wirtschaft und Österreichische Postsparkasse Aktiengesellschaft übernehmen trotz sorgfältigster Recherche keinerlei Haftung für die Richtigkeit der angegebenen Daten. Factsheet erstellt von: www.baha.com