

ELI LILLY

Börse: Frankfurt

ISIN: US5324571083

Währung: EUR

Kurs: 281,75 EUR

Stand: 23.05.2022

Eli Lilly & Company zählt zu den größten Pharmakonzernen weltweit. Die Kernkompetenz liegt in der Erforschung, der Entwicklung, der Herstellung und dem Vertrieb von Arzneimitteln aus den Bereichen Neurowissenschaft, Endokrinologie, Infektionen, Herz- und Kreislauferkrankungen und der Onkologie. Zu den wichtigsten Medikamenten des Unternehmens gehören das Antidepressivum Prozac, das auch für die Behandlung von Bulimie und Zwangsneurosen eingesetzt werden kann oder das Krebspräparat Onkovin, das auch bei bereits fortgeschritten Tumorerkrankungen eingesetzt wird. Neben der Humanmedizin ist das Unternehmen auch in der Tiermedizin tätig. Sowohl für Nutz- als auch Haustiere entwickelt und produziert Lilly entsprechende prophylaktische und akute Medikamente sowie Leistungsverstärker.

Aktuelles KGV	44,88
Gewinn je Aktie	6,15
Letzte Dividende je Aktie	3,40
Aktuelle Dividendenrendite	1,23
Cash Flow je Aktie	8,01
Buchwert je Aktie	10,09
Akt. Marktkapitalisierung	250.521,32 Mil.
EBIT	6155,50 Mil.
EBIT-Marge	21,74
Industrie	Gesundheitswesen
Sektor	Pharmazeutische Industrie
Subsektor	Pharmazeutische Industrie
Anschrift	Eli Lilly & Company Lilly Corporate Center Indianapolis, Indiana 46285, USA www.lilly.com

Investor Relations Kevin Hern
IR-Telefon +1-317-655-6874

IR-Email hern_kevin_r@lilly.com

Hauptaktionäre
Freefloat (69.3%), Lilly Endowment, Inc. (11.3%), The Vanguard Group (7.3%), BlackRock, Inc. (6.7%), PNC Financial Services Group Inc...

Streubesitz 69,30%

Vorstand
Anat Ashkenazi, Alfonso G. Zulueta, Alonzo Weems, Anat Hakim, Anne E. White, Diogo Rau, Dr. Daniel M. Skovronsky, Edgardo Hernandez...

Aufsichtsrat
David A. Ricks, Dr. Katherine Baicker, Dr. Marschall S. Runge, Dr. Mary Lynne Hedley (ab 15.05.2022), Gabrielle Sulzberger, J. Erik...

Mitarbeiter 35 000

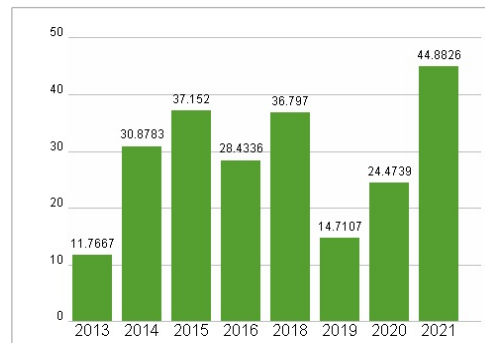
Umsatz 28318,40 Mil.



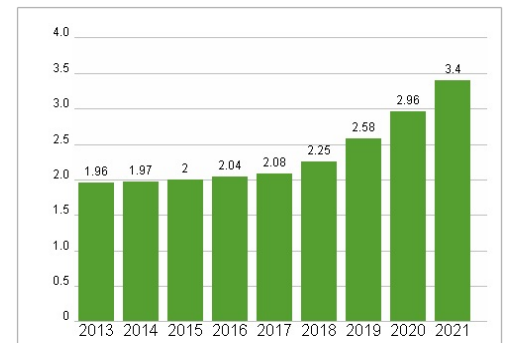
Wertentwicklung

	1M	6M	1J
Performance	+8,06%	+19,68%	+70,30%
Volatilität	26,94	34,72	30,88
Volumen Ø (Stk./Tag)	304	327	268

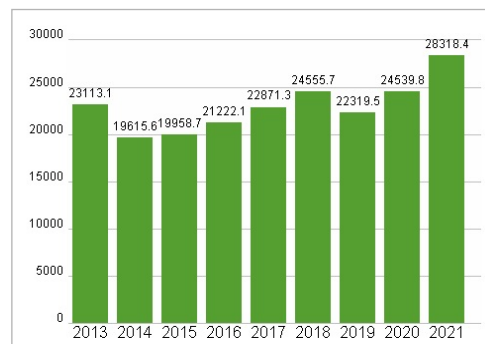
Aktuelles KGV



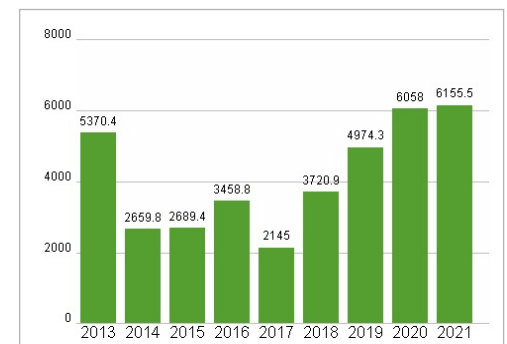
Dividende je Aktie (USD)



Unternehmensumsatz (USD)



EBIT (USD)



Historische Daten: 2021 Erstellt: 24.05.2022 18:34