

DEERE CO. DL I

Börse: Frankfurt

ISIN: US2441991054

Währung: EUR

Kurs: 360,65 EUR

Stand: 18.09.2024

Deere & Co (Deere) ist einer der weltweit größten Hersteller von Landwirtschaftsgeräten aller Art. Ausgehend von einer Ein-Mann-Schmiedewerkstatt, hat sich das Unternehmen im Laufe seiner knapp 175-jährigen Bestehenszeit zu einem globalen Anbieter entwickelt, der vom Ackerbau über die Gartenarbeit bis hin zum Forstwesen mit seinem Produktportfolio die gesamte Bandbreite der in der Landwirtschaft nötigen Ausrüstungsgegenstände abdeckt.

| | |
|----------------------------|-----------------|
| Aktuelles KGV | 9,96 |
| Gewinn je Aktie | 36,27 |
| Letzte Dividende je Aktie | 4,83 |
| Aktuelle Dividendenrendite | 1,34 |
| Cash Flow je Aktie | 30,65 |
| Buchwert je Aktie | 77,75 |
| Akt. Marktkapitalisierung | 101.214,25 Mil. |
| EBIT | 0,00 Mil. |
| EBIT-Marge | - |

| | |
|-----------|--|
| Industrie | Industrie |
| Sektor | Maschinenbau |
| Subsektor | - |
| Anschrift | Deere & Company One John Deere Place Moline, Illinois 61265-8098, USA www.deere.com |

| | |
|--------------------|-----------------|
| Investor Relations | Brent Norwood |
| IR-Telefon | +1-309-765-4491 |
| IR-Email | |

| | |
|----------------|---|
| Hauptaktionäre | Vanguard Group (7.8%), BlackRock Inc. (6.19%), JP Morgan Chase & Co. (4.91%), State Street Corporation (3.72%), Morgan Stanley (1.84%)... |
|----------------|---|

| | |
|-------------|--------|
| Streubesitz | 78,10% |
|-------------|--------|

| | |
|----------|---|
| Vorstand | Josh Jepsen, Cory J. Reed, Jahmy J. Hindman, Marc A. Howze, Mark von Pentz, Mary K. W. Jones, Rajesh Kalathur, Ryan D. Campbell, Felecia... |
|----------|---|

| | |
|--------------|---|
| Aufsichtsrat | John C. May, Michael O. Johanns, Leanne G. Caret, Clayton M. Jones, Tami A. Erwin, Gregory R. Page, Alan C. Heuberger, Sherry M. Smith... |
|--------------|---|

| | |
|-------------|---|
| Mitarbeiter | - |
|-------------|---|

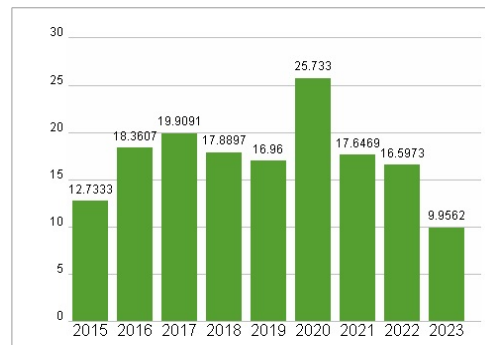
| | |
|--------|---------------|
| Umsatz | 61251,00 Mil. |
|--------|---------------|



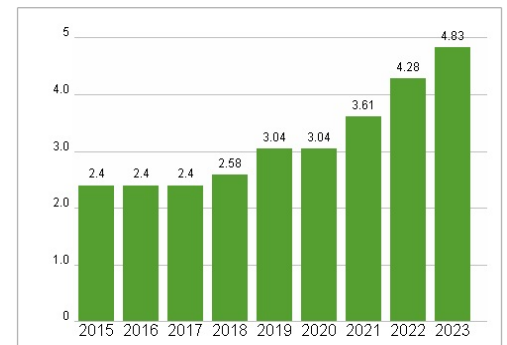
Wertentwicklung

| | 1M | 6M | 1J |
|----------------------|--------|--------|--------|
| Performance | +7,96% | +2,73% | -1,50% |
| Volatilität | 21,39 | 25,09 | 22,82 |
| Volumen Ø (Stk./Tag) | 75 | 130 | 115 |

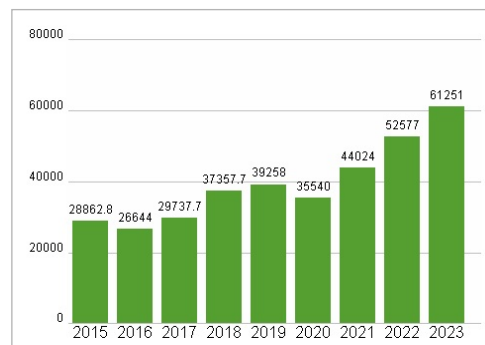
Aktuelles KGV




Dividende je Aktie (USD)



Unternehmensumsatz (USD)



EBIT (USD)



Historische Daten: 2023

Erstellt: 20.09.2024 04:49