

ENCAVIS AG INH. O.N.

Börse: Frankfurt

ISIN: DE0006095003

Währung: EUR

Kurs: 18,33 EUR

Stand: 02.02.2023

Die Encavis AG (ehemals Capital Stage AG) ist als Stromanbieter vornehmlich im Bereich Erneuerbare Energien tätig. Das Unternehmen erwirbt und betreibt Solarkraftwerke und (Onshore-)Windparks in Deutschland sowie in weiteren europäischen Ländern. Innerhalb der Encavis-Gruppe ist die Encavis Asset Management AG auf den Bereich Institutioneller Anleger spezialisiert. Mit der Encavis Technical Services GmbH verfügt die Encavis-Gruppe zudem über eine Service-Einheit für die technische Betriebsführung von Solarparks. Die Encavis AG entstand 2018 durch den Zusammenschluss der Capital Stage AG mit der CHORUS Clean Energy AG.

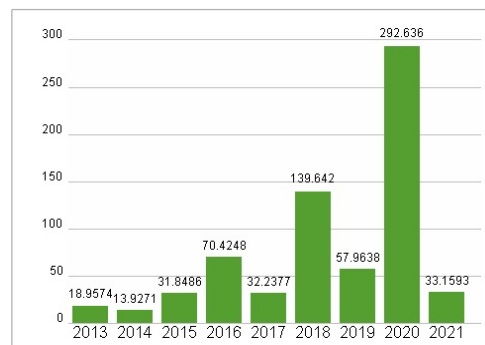
Aktuelles KGV	33,16
Gewinn je Aktie	0,47
Letzte Dividende je Aktie	0,30
Aktuelle Dividendenrendite	1,93
Cash Flow je Aktie	1,57
Buchwert je Aktie	6,65
Akt. Marktkapitalisierung	2.496,90 Mil.
EBIT	128,80 Mil.
EBIT-Marge	38,71
Industrie	Energie und Versorger
Sektor	Energieversorger
Subsektor	Energieversorger
Anschrift	Encavis AG Große Elbstraße 45 D-22767 Hamburg www.encavis.com/
Investor Relations	Jörg Peters
IR-Telefon	+49-40-378562-242
IR-Email	ir@encavis.com
Hauptaktionäre	AMCO Service GmbH (25.09%), Pelaba Consult GmbH (25.07%), Freefloat (22.9%), Morgan Stanley (4.3%), BlackRock, Inc. (3.7%), American International Group (2.7%)
Streubesitz	22,90%
Vorstand	Dr. Christoph Husmann (CEO ab 1.01.2023, Mario Schirru)
Aufsichtsrat	Dr. Manfred Krüper, Albert Büll, Christine Scheel, Dr. Jörn Kreke, Dr. Marcus Schenck, Dr. Rolf Martin Schmitz, Isabella Pfaller,
Mitarbeiter	142
Umsatz	332,70 Mil.



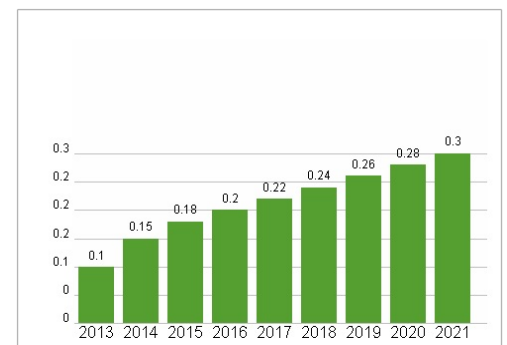
Wertentwicklung

	1M	6M	1J
Performance	+3,70%	-18,37%	+38,12%
Volatilität	39,62	41,29	45,79
Volumen Ø (Stk./Tag)	2 319	2 142	2 476

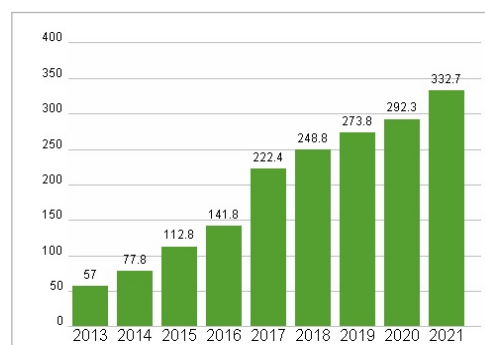
Aktuelles KGV



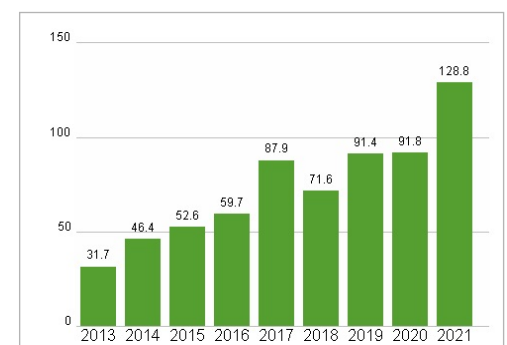
Dividende je Aktie (EUR)



Unternehmensumsatz (EUR)



EBIT (EUR)



Historische Daten: 2021 Erstellt: 05.02.2023 11:40