

ELI LILLY

Börse: Xetra ISIN: US5324571083 Währung: EUR Kurs: 310,40 EUR Stand: 30.03.2023

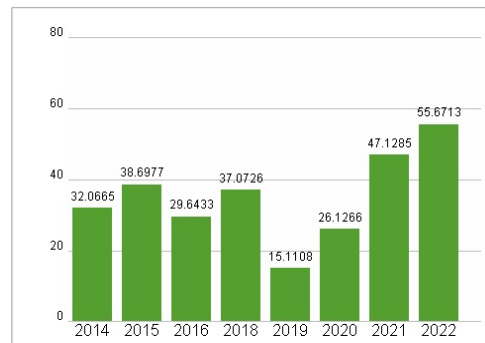
Eli Lilly & Company zählt zu den größten Pharmakonzernen weltweit. Die Kernkompetenz liegt in der Erforschung, der Entwicklung, der Herstellung und dem Vertrieb von Arzneimitteln aus den Bereichen Neurowissenschaft, Endokrinologie, Infektionen, Herz- und Kreislauferkrankungen und der Onkologie. Zu den wichtigsten Medikamenten des Unternehmens gehören das Antidepressivum Prozac, das auch für die Behandlung von Bulimie und Zwangsneurosen eingesetzt werden kann oder das Krebspräparat Onkovin, das auch bei bereits fortgeschritten Tumorerkrankungen eingesetzt wird. Neben der Humanmedizin ist das Unternehmen auch in der Tiermedizin tätig. Sowohl für Nutz- als auch Haustiere entwickelt und produziert Lilly entsprechende prophylaktische und akute Medikamente sowie Leistungsverstärker.

Aktuelles KGV	55,67
Gewinn je Aktie	6,57
Letzte Dividende je Aktie	4,07
Aktuelle Dividendenrendite	1,11
Cash Flow je Aktie	7,45
Buchwert je Aktie	11,34
Akt. Marktkapitalisierung	347.656,33 Mil.
EBIT	0,00 Mil.
EBIT-Marge	-
Industrie	Gesundheitswesen
Sektor	Pharmazeutische Industrie
Subsektor	Pharmazeutische Industrie
Anschrift	Eli Lilly & Company Lilly Corporate Center Indianapolis, Indiana 46285, USA www.lilly.com
Investor Relations	Kevin Hern
IR-Telefon	+1-317-655-6874
IR-Email	hern_kevin_r@lilly.com
Hauptaktionäre	Freefloat (69.3%), Lilly Endowment, Inc. (11.3%), The Vanguard Group (7.3%), BlackRock, Inc. (6.7%), PNC Financial Services Group Inc....
Streubesitz	69,30%
Vorstand	Anat Ashkenazi, Alfonso G. Zulueta, Alonzo Weems, Anat Hakim, Anne E. White, Diogo Rau, Dr. Daniel M. Skovronsky, Edgardo Hernandez...
Aufsichtsrat	David A. Ricks, Dr. Katherine Baicker, Dr. Marschall S. Runge, Dr. Mary Lynne Hedley, Gabrielle Sulzberger, J. Erik Fyrwald, Jackson...
Mitarbeiter	-
Umsatz	28541,40 Mil.

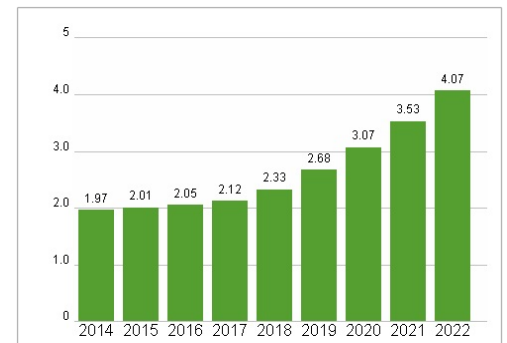


Wertentwicklung	1M	6M	1J
Performance	+6,12%	-5,68%	+19,72%
Volatilität	15,90	24,81	27,81
Volumen Ø (Stk./Tag)	751	832	755

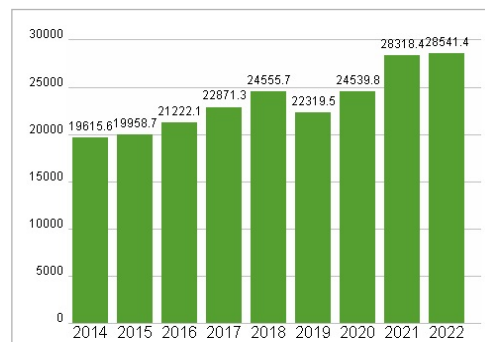
Aktuelles KGV




Dividende je Aktie (USD)



Unternehmensumsatz (USD)



EBIT (USD)



Historische Daten: 2022 Erstellt: 01.04.2023 22:56