

# FRAPORT AG FFM.AIRPORT

Börse: Xetra      ISIN: DE0005773303      Währung: EUR      Kurs: 44,08 EUR      Stand: 08.08.2024

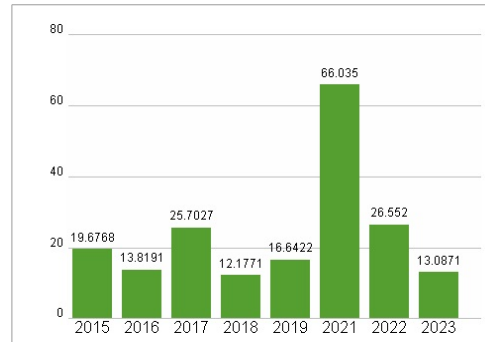
Die Fraport AG zählt zu den größten Flughafen-Konzernen weltweit. Der Schwerpunkt des Geschäfts der Fraport AG besteht im Betrieb des Flughafens Frankfurt am Main, der eine der bedeutendsten Verkehrsdrehscheiben (Hub) in Europa ist. Der Flughafen verfügt über 4 Bahnen, zwei Start-Landebahnen, eine reine Start- sowie eine reine Landebahn. Die Gesellschaft ist neben den Dienstleistungen rund um den Flugbetrieb auch im Airport-Retailing und der Immobilienentwicklung aktiv.

|                            |   |
|----------------------------|---|
| Aktuelles KGV              | 13,09   |
| Gewinn je Aktie            | 4,21  |
| Letzte Dividende je Aktie  | -   |
| Aktuelle Dividendenrendite | -   |
| Cash Flow je Aktie         | 9,24  |
| Buchwert je Aktie          | 46,24   |
| Akt. Marktkapitalisierung  | 5.145,86 Mil.   |
| EBIT                       | 702,80 Mil.   |
| EBIT-Marge                 | 17,10   |
| Industrie                  | Konsumgüter   |
| Sektor                     | Dienstleistungen für<br>Erdgasanbieter  |
| Subsektor                  | Dienstleistungen für<br>Erdgasanbieter  |
| Anschrift                  | Fraport AG<br>Frankfurt Airport Services Worldwide<br>D-60547 Frankfurt am Main<br>www.fraport.de   |
| Investor Relations         | Florian Fuchs   |
| IR-Telefon                 | +49 69 690-74844  |
| IR-Email                   | investor.relations@fraport.de   |
| Hauptaktionäre             | free float (33.15%), State of Hesse (31.31%), Stadtwerke<br>Frankfurt am Main Holding GmbH (20.92%), Deutsche<br>Lufthansa AG (8.44%), First... |
| Streubesitz                | 36,49%  |
| Vorstand                   | Prof. Dr. Matthias Zieschang, Anke Giesen, Dr. Pierre<br>Dominique Prümm, Julia Kranenberg  |
| Aufsichtsrat               | Michael Boddenberg, Mathias Venema, Karina Becker-<br>Lienemann, Dr. Bastian Bergerhoff, Ines Born, Hakan<br>Bölükmeşe, Kathrin Dahnke, Dr...   |
| Mitarbeiter                | 18 057  |
| Umsatz                     | 41 110,00 Mil.  |

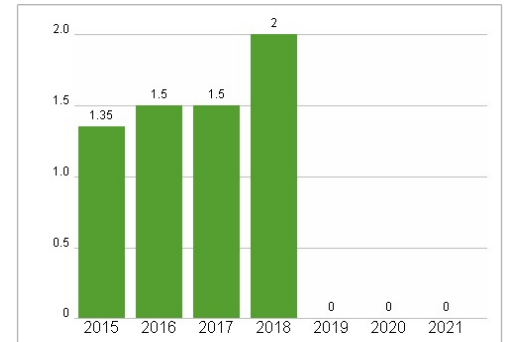


|                      | IM      | 6M      | IJ      |
|----------------------|---------|---------|---------|
| Performance          | -5,40%  | -14,69% | -10,28% |
| Volatilität          | 22,81   | 27,05   | 27,61   |
| Volumen Ø (Stk./Tag) | 136 297 | 157 606 | 139 074 |

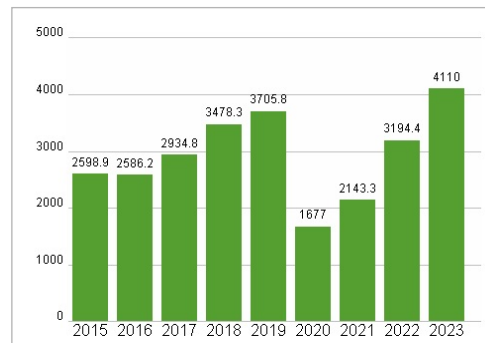
## Aktuelles KGV



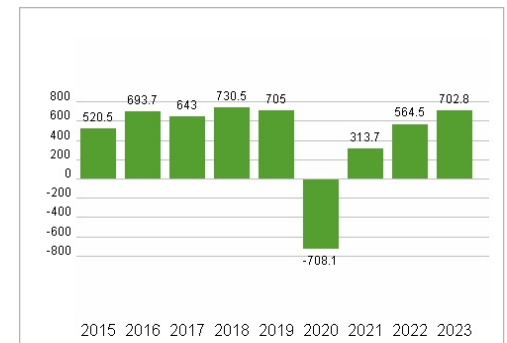
## Dividende je Aktie (EUR)



## Unternehmensumsatz (EUR)



## EBIT (EUR)



Historische Daten: 2023      Erstellt: 11.08.2024 17:55

RISIKOHINWEISE: Die Informationen auf dieser Seite dienen ausschließlich zu Informationszwecken und sollten weder als Verkaufsangebot noch als Aufforderung zum Kauf des Wertpapiers oder einer Empfehlung zugunsten des Wertpapiers verstanden werden. Die baha GmbH und die BAWAG P.S.K. Bank für Arbeit und Wirtschaft und Österreichische Postsparkasse Aktiengesellschaft übernehmen trotz sorgfältigster Recherche keinerlei Haftung für die Richtigkeit der angegebenen Daten.

Factsheet erstellt von: www.baha.com