

# CONTINENTAL AG O.N.

Börse: Xetra

ISIN: DE0005439004

Währung: EUR

Kurs: 75,80 EUR

Stand: 19.05.2025

Die Continental AG ist ein international führender Hersteller von Reifen, Komponenten und Modulen für die Fahrzeugindustrie. Die Produktpalette von Continental umfasst neben Reifen auch Technologien für Bremssysteme, Fahrdynamikregelungen und Luftfedersysteme. Des Weiteren stellt Continental Produkte für die Passagiersicherheit sowie die Geräusch- und Schwingungsdämpfung an Chassis und Karosserie von Autos her. Zu den Nicht-Reifen-Produkten gehören neben Fahrwerksensoren, Fahrerassistenz- und Airbagsystemen auch Produkte für die Motorsteuerung und Einspritztechnik, Schlauchleitungssysteme, Formpolster, Transportbandsysteme und Beschichtungen.

Aktuelles KGV	11,10
Gewinn je Aktie	5,84
Letzte Dividende je Aktie	2,50
Aktuelle Dividendenrendite	3,86
Cash Flow je Aktie	14,67
Buchwert je Aktie	71,75
Akt. Marktkapitalisierung	12.964,39 Mil.
EBIT	2287,00 Mil.
EBIT-Marge	5,76

Industrie	Konsumgüter
Sektor	Automobil und Zulieferer
Subsektor	Reifen
Anschrift	Continental AG Vahrenwalder Straße 9 D-30165 Hannover www.conti-online.com

Investor Relations	Bernard Wang
IR-Telefon	+49-511-938-1068

IR-Email	ir@conti.de
----------	-------------

Hauptaktionäre	free float (54%), IHO Group (46%)
----------------	-----------------------------------

Streubesitz	43,09%
-------------	--------

Vorstand	Christian Kötz, Dr. Ariane Reinhart, Philip Nelles, Philipp von Hirschheydt, Olaf Schick
----------	--

Aufsichtsrat	Prof. Dr. Wolfgang Reitzle, Christiane Benner, Hasan Allak, Dorothea von Boxberg, Stefan E. Buchner, Dr. Gunter Dunkel, Francesco Grioli...
--------------	---

Mitarbeiter	190 159
-------------	---------

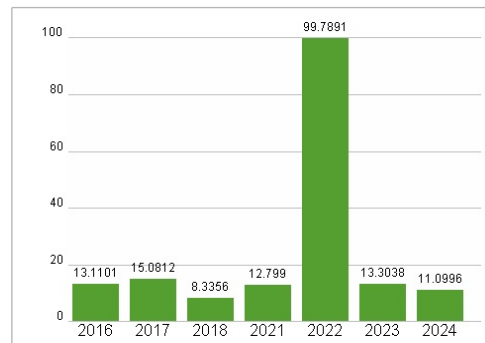
Umsatz	39719,00 Mil.
--------	---------------



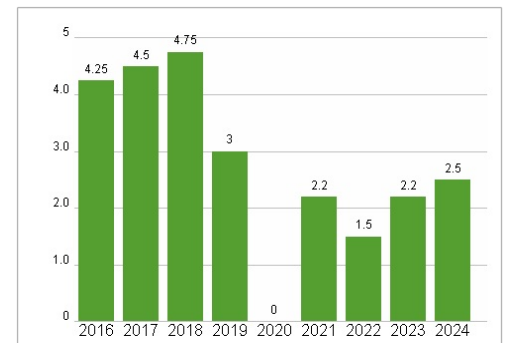
### Wertentwicklung

	1M	6M	1J
Performance	+19,23%	+26,51%	+23,79%
Volatilität	25,82	33,92	36,41
Volumen Ø (Stk./Tag)	538 817	462 406	455 937

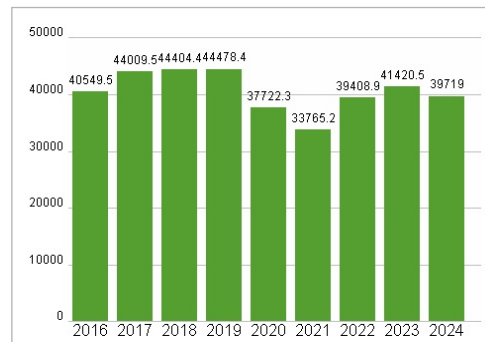
### Aktuelles KGV



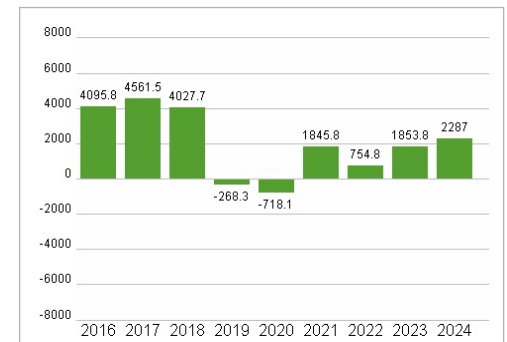
### Dividende je Aktie (EUR)



### Unternehmensumsatz (EUR)



### EBIT (EUR)



Historische Daten: 2024    Erstellt: 21.05.2025 00:19