

ECKERT+ZIEGLER INH O.N.

Börse: Baader Bank (Baadex) ISIN: DE0005659700 Währung: EUR Kurs: 44,70 EUR Stand: 28.05.2024

Die Eckert & Ziegler Gruppe gehört zu den weltweit größten Herstellern für radioaktive Komponenten für medizinische, wissenschaftliche und messtechnische Zwecke. Vorrangig konzentriert sich das Unternehmen auf die Entwicklung von Strahlungstechnologien für den Einsatz als Krebs- und Herzheilmittel, wie auch die nuklearmedizinische Bildgebung. Hauptkunden sind internationale Medizingerätehersteller und Kliniken. Im Auftrag von Medizingeräteherstellern übernimmt die Gruppe die Entwicklung, Erprobung, Herstellung und Markteinführung neuer, schwach radioaktiver Produkte. Neben medizinischen Komponenten bietet die Eckert & Ziegler AG weltweit auch radioaktive Strahlenquellen für den Einsatz in spezialisierten Messgeräten oder für wissenschaftliche Anwendungen an. Das Leistungsspektrum umfasst die Entwicklung der Produkte und Fertigungstechnologien im Rahmen von Genehmigungsverfahren, Strahlenschutzexpertisen sowie Wissen über Atomrecht und Gefahrgutverordnung.

Aktuelles KGV	32,71
Gewinn je Aktie	1,26
Letzte Dividende je Aktie	0,50
Aktuelle Dividendenrendite	1,21
Cash Flow je Aktie	2,28
Buchwert je Aktie	10,68
Akt. Marktkapitalisierung	860,33 Mil.
EBIT	45,42 Mil.
EBIT-Marge	18,46

Industrie	Gesundheitswesen
Sektor	Medizintechnische Produkte
Subsektor	Hochentwickelte medizinische Geräte
Anschrift	Eckert & Ziegler Strahlen- und Medizintechnik AG Robert-Rössle-Str. 10 D-13125 Berlin www.ezag.de

Investor Relations	Karolin Riehle
IR-Telefon	+49-30-941084-138
IR-Email	karolin.riehle@ezag.de

Hauptaktionäre	free float (60.82%), Eckert Wagniskapital und Frühphasenfinanzierung GmbH (31.13%), Norges bank (3.36%), Ameriprise Financial (2.98%)...
----------------	--

Streubesitz	59,16%
-------------	--------

Vorstand	Jutta Ludwig, Frank Yeager
----------	----------------------------

Aufsichtsrat	Dr. Andreas Eckert, Albert Rupprecht, Dr. Edgar Löffler, Frank Perschmann, Prof. Dr. Helmut Grothe, Paola Eckert-Palvarini
--------------	--

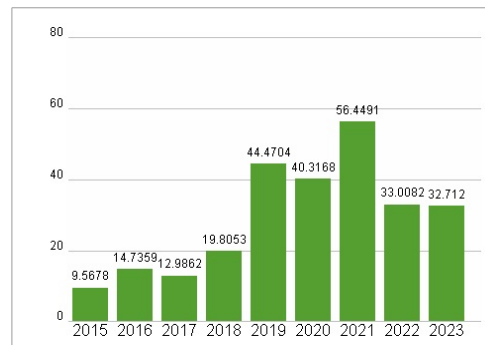
Mitarbeiter	1 036
-------------	-------

Umsatz	246,09 Mil.
--------	-------------

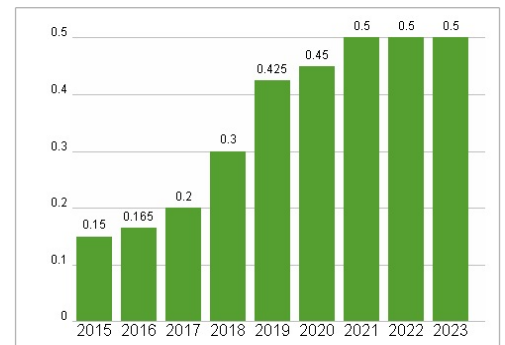


Wertentwicklung	1M	6M	1J
Performance	+18,04%	+17,53%	+1,25%
Volatilität	41,47	44,77	41,99
Volumen Ø (Stk./Tag)	00	00	00

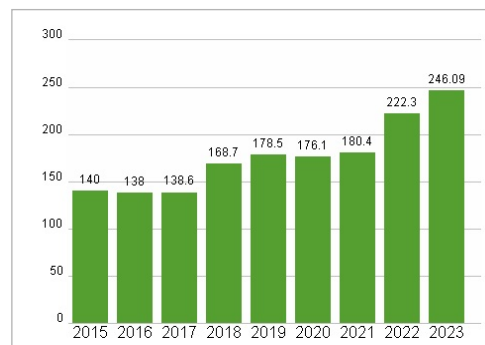
Aktuelles KGV



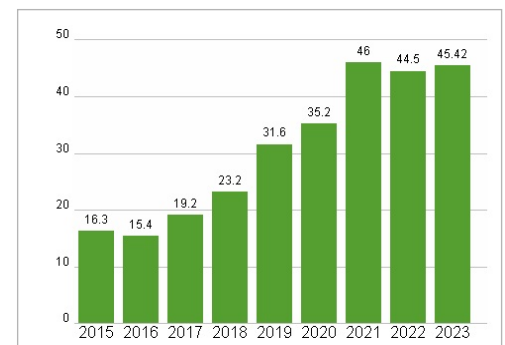
Dividende je Aktie (EUR)



Unternehmensumsatz (EUR)



EBIT (EUR)



Historische Daten: 2023 Erstellt: 30.05.2024 00:26

RISIKOHINWEISE: Die Informationen auf dieser Seite dienen ausschließlich zu Informationszwecken und sollten weder als Verkaufsangebot noch als Aufforderung zum Kauf des Wertpapiers oder einer Empfehlung zugunsten des Wertpapiers verstanden werden. Die baha GmbH und die BAWAG P.S.K. Bank für Arbeit und Wirtschaft und Österreichische Postsparkasse Aktiengesellschaft übernehmen trotz sorgfältigster Recherche keinerlei Haftung für die Richtigkeit der angegebenen Daten.

Factsheet erstellt von: www.baha.com