

VERBUND AG INH. A

Börse: Baader Bank

ISIN: AT0000746409

Währung: EUR

Kurs: 95,30 EUR

Stand: 24.06.2022

Die VERBUND AG ist die Holdinggesellschaft von VERBUND, dem größten Stromproduzenten und -transporteur Österreichs. Der Verbund deckt rund 50% des regionalen Strombedarfs ab. Der Konzern setzt sich aus der Verbundgesellschaft und ihren Tochterunternehmen zusammen und wurde 1947 als staatliches Unternehmen gegründet und im Jahr 1998 teilprivatisiert. Seither sind 51% im Besitz der Republik Österreich und 49% im privaten Streubesitz bzw. im Besitz von institutionellen Anlegern. Der Verbund weist eine der umweltfreundlichsten Erzeugungsstrukturen in der Europäischen Union auf. Im vieljährigen Durchschnitt stammen 90% des erzeugten Stroms aus Wasserkraft und bis zu 10% aus umweltverträglicher Wärmekraft. Selbst in Trockenjahren kann garantiert und mit Zertifikat nachgewiesen werden, dass 16.000 GWh aus reiner Wasserkraft stammen. Vorrangig beliefert der Konzern Landeselektrizitätsgesellschaften, große Industriebetriebe und Stadtwerke im In- und Ausland sowie die Österreichischen Bundesbahnen. Das Unternehmen betreibt das gesamte überregionale österreichische Hochspannungsnetz mit seinen wichtigen Auslandsanbindungen.

Aktuelles KGV	39,33
Gewinn je Aktie	2,51
Letzte Dividende je Aktie	1,05
Aktuelle Dividendenrendite	1,06
Cash Flow je Aktie	0,28
Buchwert je Aktie	15,72
Akt. Marktkapitalisierung	34.359,44 Mil.
EBIT	1266,80 Mil.
EBIT-Marge	26,52

Industrie Energie und Versorgung

Sektor Energieversorger

Subsektor Energieversorger

Anschrift
 VERBUND AG
 Am Hof 6a
 A-1010 Wien
www.verbund.com/

Investor Relations Ana Triska

IR-Telefon +43-50313-52616

IR-Email
investor-relations@verbund.com

Hauptaktionäre
 Republik Österreich (51%), Freefloat (49%)

Streubesitz 49,00%

Vorstand
 Peter F. Kollmann, Achim Kaspar

Aufsichtsrat
 Martin Ohneberg, Barbara Praetorius, Christa Schlager,
 Christine Catasta, Doris Dangel, Eckhardt Rümmler,
 Isabella Hönlinger, Jürgen...

Mitarbeiter 3 184

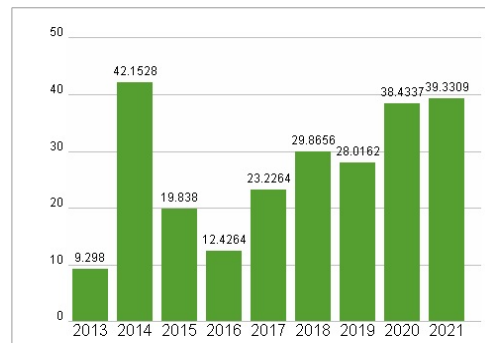
Umsatz 4776,60 Mil.



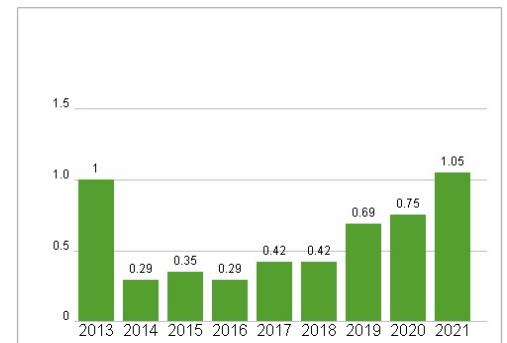
Wertentwicklung

	1M	6M	1J
Performance	+4,70%	-6,66%	+22,29%
Volatilität	26,19	48,46	40,39
Volumen Ø (Stk./Tag)	00	00	00

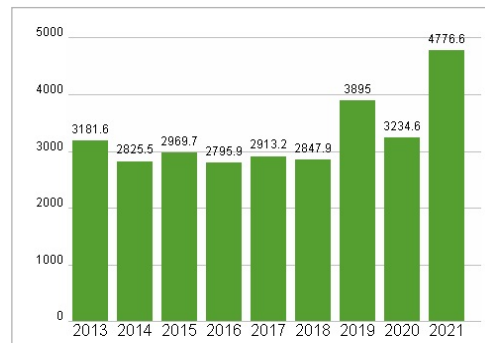
Aktuelles KGV



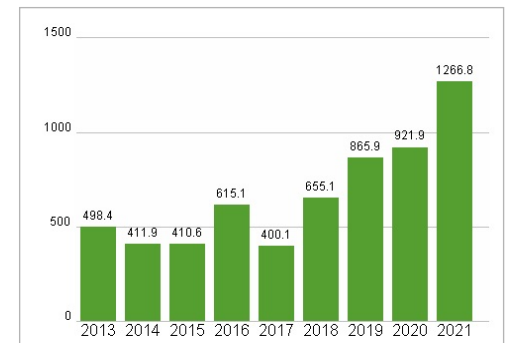
Dividende je Aktie (EUR)



Unternehmensumsatz (EUR)



EBIT (EUR)



Historische Daten: 2021

Erstellt: 27.06.2022 17:08

RISIKOHINWEIS: Die Informationen auf dieser Seite dienen ausschließlich zu Informationszwecken und sollten weder als Verkaufsangebot noch als Aufforderung zum Kauf des Wertpapiers oder einer Empfehlung zugunsten des Wertpapiers verstanden werden. Die baha GmbH und die BAWAG P.S.K. Bank für Arbeit und Wirtschaft und Österreichische Postsparkasse Aktiengesellschaft übernehmen trotz sorgfältigster Recherche keinerlei Haftung für die Richtigkeit der angegebenen Daten.

Factsheet erstellt von: www.baha.com