

Rath AG

Börse: Wien

ISIN: AT0000767306

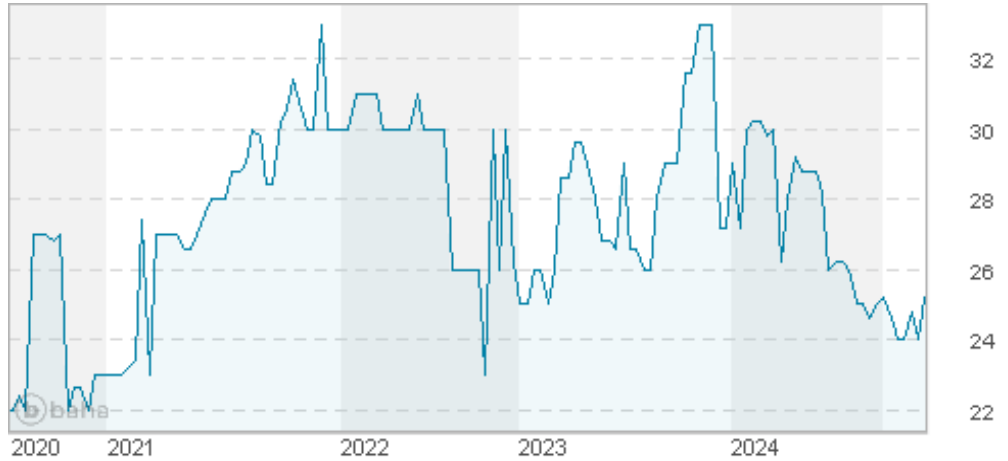
Währung: EUR

Kurs: 24,00 EUR

Stand: 18.03.2025

Die Rath AG ist auf die Erzeugung von feuerfesten Materialien spezialisiert. Die Produktpalette umfasst neben feuerfesten Steinen, Mörtel und Beton auch vakuumgeformte Produkte aus Keramikfaser. Rath hat sich zum weltweit renommierten Anbieter von Spitzentechnologie für individuelle Feuerfestlösungen entwickelt. In eigenen Werken in Österreich, Deutschland, Ungarn und den USA stellt die Rath-Gruppe ein breites Spektrum innovativer feuerfester Produkte her. Zusätzlich bietet die Rath Unternehmensgruppe Dienstleistungen wie Engineering, Montage, Installation und Wartung an. Zum Kundenstamm zählen Unternehmen der Branchen Eisen- und Stahlindustrie, Sonderofenbau, keramische Industrie, Energie- und Umweltechnik, chemische und petrochemische Industrie, Glasindustrie, Nichteisen-Metall-Industrie sowie die Zement- und Kalkindustrie.

Aktuelles KGV	10,47
Gewinn je Aktie	2,87
Letzte Dividende je Aktie	-
Aktuelle Dividendenrendite	-
Cash Flow je Aktie	1,60
Buchwert je Aktie	33,93
Akt. Marktkapitalisierung	45,00 Mil.
EBIT	5,10 Mil.
EBIT-Marge	5,21
Industrie	Industrie



Sektor	Maschinenbau
Subsektor	-
Anschrift	Rath AG Walfischgasse 14 A-1010 Wien www.rath-group.com

Wertentwicklung	1M	6M	1J
Performance	+5,00%	+0,80%	-12,50%
Volatilität		12,00	11,68
Volumen Ø (Stk./Tag)	04	71	128

Investor Relations	
IR-Telefon	
IR-Email	ir@rath-group.com

Hauptaktionäre	Rath Holding GmbH (66.7%), Rath Familienmitglieder (18.8%), Freefloat (10.49%), Dr. Stephan Dörler (4.01%)
----------------	--

Streubesitz	10,49%
-------------	--------

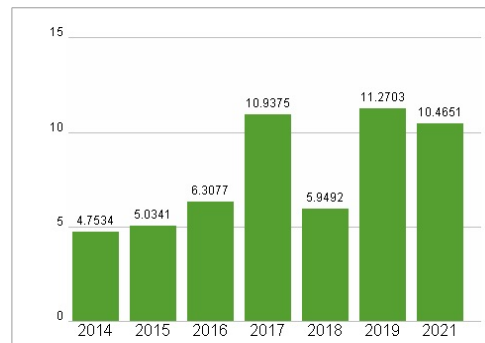
Vorstand	Andreas Pfneiszl, Ingo Gruber
----------	-------------------------------

Aufsichtsrat	Stefan Ehrlich-Adam, Philipp Rath, Dieter Hermann, Dr. Andreas Meier, Dr. Ulla Reisch
--------------	---

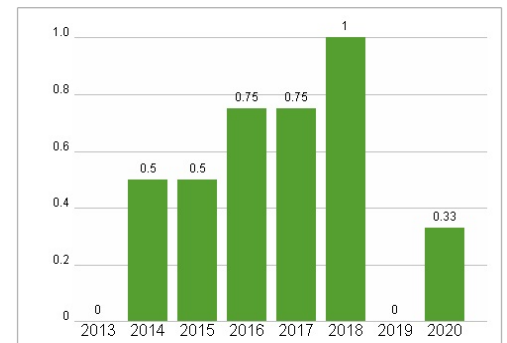
Mitarbeiter	611
-------------	-----

Umsatz	97,80 Mil.
--------	------------

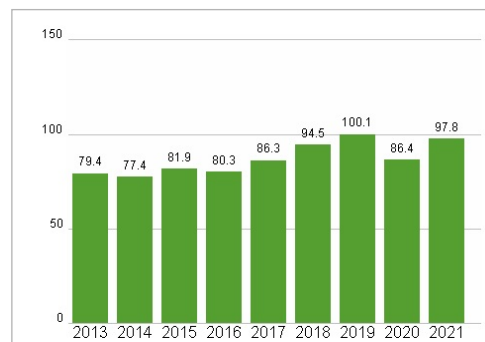
Aktuelles KGV



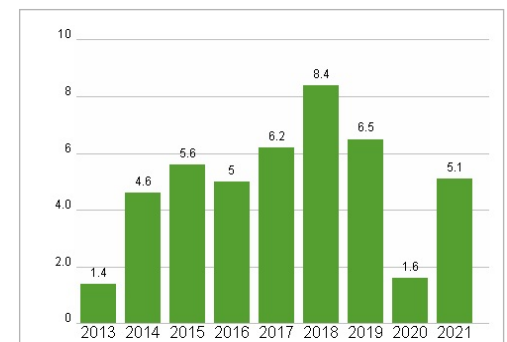
Dividende je Aktie (EUR)



Unternehmensumsatz (EUR)



EBIT (EUR)



Historische Daten: 2021 Erstellt: 11.06.2025 00:30