

# VERBUND AG Kat. A

Börse: Wien

ISIN: AT0000746409

Währung: EUR

Kurs: 77,35 EUR

Stand: 30.03.2023

Die VERBUND AG ist die Holdinggesellschaft von VERBUND, dem größten Stromproduzenten und -transporteur Österreichs. Der Verbund deckt rund 50% des regionalen Strombedarfs ab. Der Konzern setzt sich aus der Verbundgesellschaft und ihren Tochterunternehmen zusammen und wurde 1947 als staatliches Unternehmen gegründet und im Jahr 1998 teilprivatisiert. Seither sind 51% im Besitz der Republik Österreich und 49% im privaten Streubesitz bzw. im Besitz von institutionellen Anlegern. Der Verbund weist eine der umweltfreundlichsten Erzeugungsstrukturen in der Europäischen Union auf. Im vieljährigen Durchschnitt stammen 90% des erzeugten Stroms aus Wasserkraft und bis zu 10% aus umweltverträglicher Wärmekraft. Selbst in Trockenjahren kann garantiert und mit Zertifikat nachgewiesen werden, dass 16.000 GWh aus reiner Wasserkraft stammen. Vorrangig beliefert der Konzern Landeselektrizitätsgesellschaften, große Industriebetriebe und Stadtwerke im In- und Ausland sowie die Österreichischen Bundesbahnen. Das Unternehmen betreibt das gesamte überregionale österreichische Hochspannungsnetz mit seinen wichtigen Auslandsanbindungen.

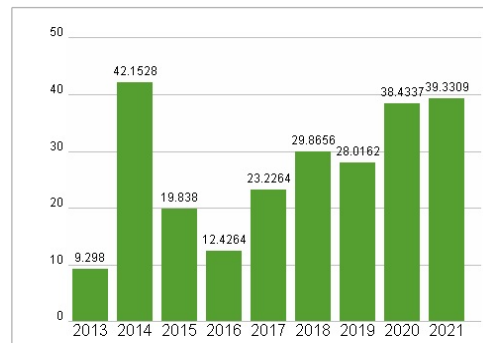
Aktuelles KGV	39,33
Gewinn je Aktie	2,51
Letzte Dividende je Aktie	1,05
Aktuelle Dividendenrendite	1,06
Cash Flow je Aktie	0,28
Buchwert je Aktie	15,72
Akt. Marktkapitalisierung	34.359,44 Mil.
EBIT	1266,80 Mil.
EBIT-Marge	26,52
Industrie	Energie und Versorger
Sektor	Energieversorger
Subsektor	Energieversorger
Anschrift	VERBUND AG Am Hof 6a A-1010 Wien www.verbund.com/
Investor Relations	Ana Triska
IR-Telefon	+43-50313-52616
IR-Email	investor-relations@verbund.com
Hauptaktionäre	Republik Österreich (51%), Freefloat (49%)
Streubesitz	49,00%
Vorstand	Peter F. Kollmann, Achim Kaspar
Aufsichtsrat	Martin Ohneberg, Barbara Praetorius, Christa Schlager, Christine Catasta, Doris Dangl, Eckhardt Rümmler, Isabella Hönlinger, Jürgen...
Mitarbeiter	3 184
Umsatz	4776,60 Mil.



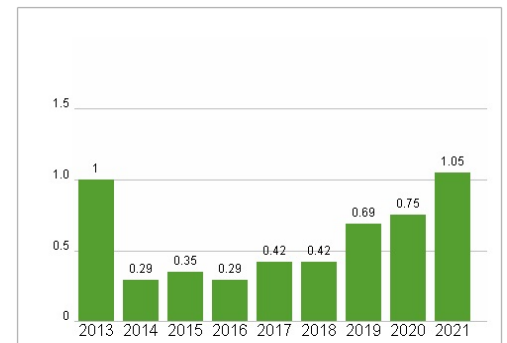
## Wertentwicklung

	1M	6M	1J
Performance	+2,96%	-8,52%	-16,19%
Volatilität	37,64	33,39	41,69
Volumen Ø (Stk./Tag)	136 245	131 167	150 051

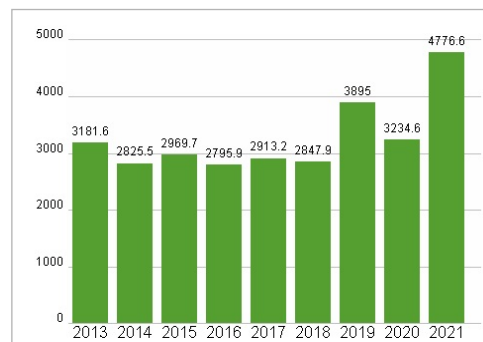
## Aktuelles KGV



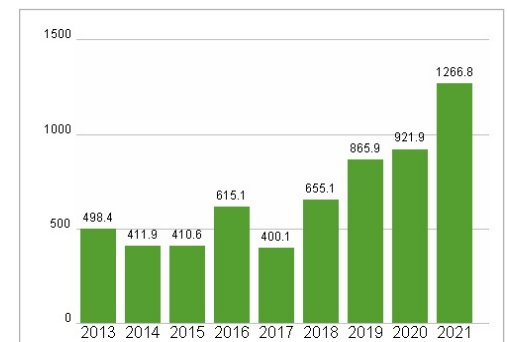
## Dividende je Aktie (EUR)



## Unternehmensumsatz (EUR)



## EBIT (EUR)



Historische Daten: 2021    Erstellt: 01.04.2023 22:40