

Texas Instruments Incorporated

Börse: NASDAQ

ISIN: US8825081040

Währung: USD

Kurs: 162,44 USD

Stand: 28.04.2025

Texas Instruments Inc. ist ein weltweit führender Chip-Hersteller. Kernkompetenzen liegen in den Bereichen digitale Signalprozessoren und analoge Technologien. Das Portfolio besteht aus mehreren zehntausend unterschiedlichen Halbleiterprodukten. Das Unternehmen verkauft sowohl vorgefertigte als auch maßgeschneiderte Produkte. Letztere sind nach speziellen Kundenwünschen gefertigt und werden für gewöhnlich direkt an den Kunden verkauft. TI Analog-Chips werden in einer Vielzahl von elektronischen Geräten eingesetzt, deren Palette von tragbaren Ultraschallgeräten bis hin zu Settop-Boxen reicht, von eBooks bis Computerservern, und von der Robotik bis zu LED-Straßenleuchten.

Aktuelles KGV	35,57
Gewinn je Aktie	5,27
Letzte Dividende je Aktie	5,26
Aktuelle Dividendenrendite	2,81
Cash Flow je Aktie	6,94
Buchwert je Aktie	18,57
Akt. Marktkapitalisierung	170.696,54 Mil.
EBIT	5465,00 Mil.
EBIT-Marge	34,94
Industrie	Technologie
Sektor	Hardware
Subsektor	Halbleiter

Anschrift
Texas Instruments Incorporated
12500 TI Blvd.
Dallas, Texas 75243, USA
www.ti.com

Investor Relations Dave Pahl
IR-Telefon +1 214 479 3773
IR-Email

Hauptaktionäre
Vanguard Group Inc (10.26%), Blackrock Inc. (9.08%), State Street Corporation (4.64%), JP Morgan Chase & Company (2.6%), Capital Research...

Streubesitz 82,80%

Vorstand
Rafael R. Lizardi, Ahmad Bahai, Amichai Ron, Christine A. Witzsche, Cynthia Hoff Trochu, Hagop H. Kozanian, Julie Van Haren, Keith...

Aufsichtsrat
Richard K. Templeton, Carrie S. Cox, Haviv Ilan, Janet Clark, Jean Hobby, Mark A. Blinn, Martin S. Craighead, Pamela H. Patsley, Robert...

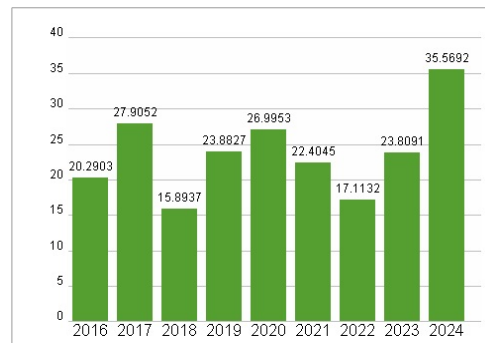
Mitarbeiter -

Umsatz 15641,00 Mil.

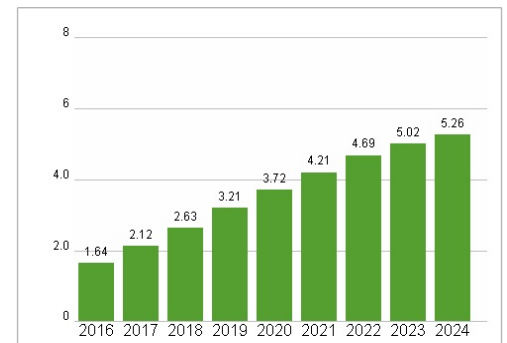


	1M	6M	1J
Wertentwicklung			
Performance	-8,82%	-22,68%	-8,87%
Volatilität	85,45	44,14	36,95
Volumen Ø (Stk./Tag)	11 519 445	7 060 950	6 200 125

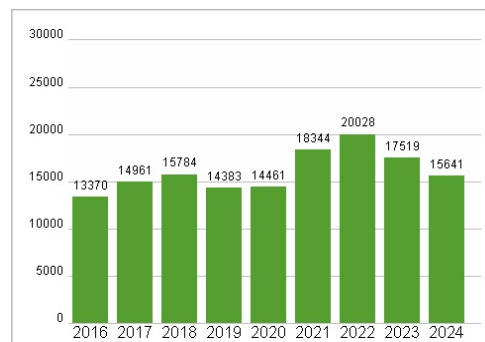
Aktuelles KGV



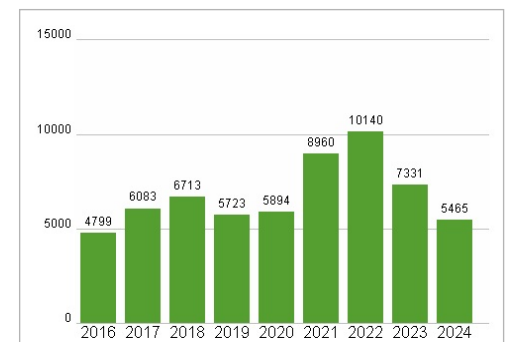
Dividende je Aktie (USD)



Unternehmensumsatz (USD)



EBIT (USD)



Historische Daten: 2024 Erstellt: 30.04.2025 10:36

RISIKOHINWEIS: Die Informationen auf dieser Seite dienen ausschließlich zu Informationszwecken und sollten weder als Verkaufsangebot noch als Aufforderung zum Kauf des Wertpapiers oder einer Empfehlung zugunsten des Wertpapiers verstanden werden. Die baha GmbH und die BAWAG P.S.K. Bank für Arbeit und Wirtschaft und Österreichische Postsparkasse Aktiengesellschaft übernehmen trotz sorgfältigster Recherche keinerlei Haftung für die Richtigkeit der angegebenen Daten.

Factsheet erstellt von: www.baha.com