

Johnson & Johnson

Börse: Cboe US

ISIN: US4781601046

Währung: USD

Kurs: 170,67 USD

Stand: 10.08.2022

Johnson & Johnson ist ein international tätiger Hersteller und Anbieter von Health-Care-Produkten. Zum Portfolio gehören sowohl verschreibungspflichtige wie auch frei erhältliche Präparate, darunter Wirkstoffe gegen Pilzinfektionen, Wundsalben, Kosmetika, Augentropfen, Schmerzmittel und Kontaktlinsen. Über Akquisitionen ist das Unternehmen auch verstärkt in den Bereichen Orthopädie, Diabetesforschung oder Kardiologie tätig und vertreibt außerdem Wirkstoffe gegen Krankheiten wie Schuppenflechte oder Rheuma. Die umfangreiche Produktpalette wird unter bekannten Marken wie Johnson's, Neutrogena, Band Aid, Listerine oder Carefree vertrieben.

Aktuelles KGV	21,57
Gewinn je Aktie	7,93
Letzte Dividende je Aktie	4,19
Aktuelle Dividendenrendite	2,45
Cash Flow je Aktie	8,89
Buchwert je Aktie	28,12
Akt. Marktkapitalisierung	450.273,35 Mil.
EBIT	22906,00 Mil.
EBIT-Marge	24,43

Industrie	Konsumgüter
Sektor	Kosmetik
Subsektor	Kosmetik
Anschrift	Johnson & Johnson One Johnson & Johnson Plaza, New Brunswick, New Jersey 08933, USA www.jnj.com

Investor Relations	Jennifer McIntyre
IR-Telefon	+1-800-950-5089
IR-Email	investor.relations@its.jnj.com

Hauptaktionäre	Freefloat (77,97%), The Vanguard Group, Inc. (8,92%), BlackRock, Inc. (7,6%), State Street Corporation (5,51%)
----------------	--

Streubesitz	77,97%
-------------	--------

Vorstand	Joseph Wolk, Ashley McEvoy, Dr. Mathai Mammen, Dr. Peter M. Fasolo, Dr. William N. Hait, James Swanson, Jennifer Taubert, Kathryn E...
----------	--

Aufsichtsrat	Alex Gorsky, A. Eugene Washington, M.D., Anne M. Mulcahy, Charles Prince, D. Scott Davis, Darius Adamczyk, Dr. Jennifer A. Doudna,...
--------------	---

Mitarbeiter	141 700
-------------	---------

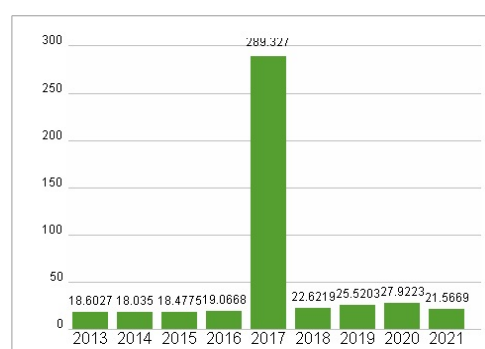
Umsatz	93775,00 Mil.
--------	---------------



Wertentwicklung

	1M	6M	1J
Performance	-6,82%	-2,56%	-3,53%
Volatilität	13,75	18,60	16,47
Volumen Ø (Stk./Tag)	390 381	480 124	459 780

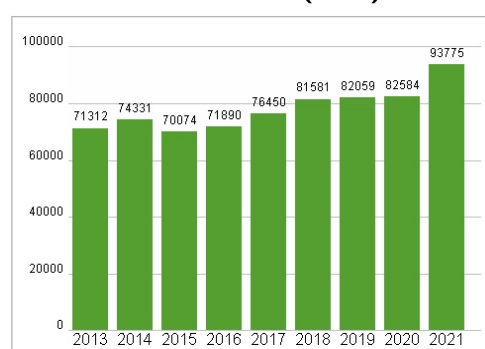
Aktuelles KGV



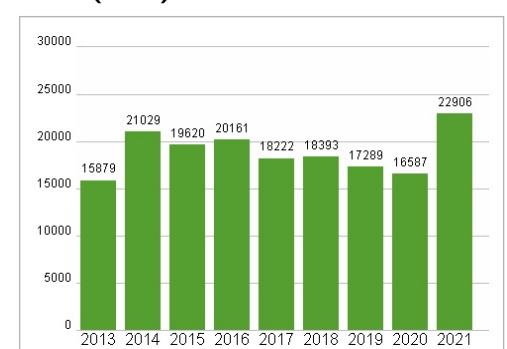
Dividende je Aktie (USD)



Unternehmensumsatz (USD)



EBIT (USD)



Historische Daten: 2021 Erstellt: 12.08.2022 13:53