

CME Group

Börse: Cboe US

ISIN: US12572Q1058

Währung: USD

Kurs: 204,59 USD

Stand: 30.06.2022

Die CME Group, Inc. ist eine US-amerikanische Holdinggesellschaft, die als Besitzer und Betreiber großer Derivate- und Termin-Börsen in Chicago und New York City fungiert. Zusätzlich betreibt der Konzern eine Online-Handelsplattform. Gehandelt werden Futures- und Optionsgeschäfte basierend auf Zinssätzen, Aktienindizes und Devisen. Hinzu kommen Käufe und Verkäufe im Energiesektor, Agrarstoffhandel, der Handel mit seltenen Metallen und Edelmetallen sowie Immobilien. Die CME Group ist aus einem Merger der Chicago Mercantile Exchange und dem Chicago Board of Trade entstanden und vereint zudem die Aktivitäten der NYMEX Holdings, Inc. und eines Anteils des Dow Jones Indexes sowie des Dow Jones Industrial Average unter ihrem Dach. Der Konzern betreut Risiko-Management-Aktivitäten seiner Kunden auf der ganzen Welt und bietet eine breite Palette verschiedener Benchmark-Futures und -Optionen. Im Vordergrund der Konzernbemühungen steht neben einem anhaltend globalem Wachstum und der innovativen Produktentwicklung auch ein umfassender Kundenservice.

Aktuelles KGV	31,05
Gewinn je Aktie	7,36
Letzte Dividende je Aktie	6,85
Aktuelle Dividendenrendite	3,00
Cash Flow je Aktie	6,70
Buchwert je Aktie	76,46
Akt. Marktkapitalisierung	81.866,36 Mil.
EBIT	2645,20 Mil.
EBIT-Marge	60,92

Industrie Finanzdienstleister

Sektor Besondere Finanzdienstleister

Subsektor -

Anschrift
CME Group Inc.
20 South Wacker Drive
Chicago, Illinois 60606, USA
www.cmegroup.com/

Investor Relations

IR-Telefon

IR-Email

Hauptaktionäre

Freefloat (75.3%),Capital World Investors (9.3%),The Vanguard Group (8.7%),BlackRock, Inc. (6.7%)

Streubesitz 75,30%

Vorstand

John W. Pietrowicz, Derek Sammann, Hilda Harris Piell, Julie Holzrichter, Julie Winkler, Kathleen M. Cronin, Kendal Vroman, Kevin Kometer...

Aufsichtsrat

Terrence A. Duffy, Ana Dutra, Bryan Durkin, Charles P. Carey, Daniel G. Kaye, Daniel R. Glickman, Deborah J. Lucas, Dennis A. Suskind...

Mitarbeiter 3 480

Umsatz 4342,00 Mil.



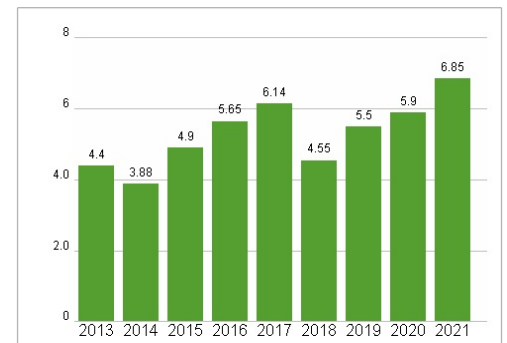
Wertentwicklung

	1M	6M	1J
Performance	+1,89%	-11,15%	-5,21%
Volatilität	27,60	27,94	23,17
Volumen Ø (Stk./Tag)	63 360	82 939	76 744

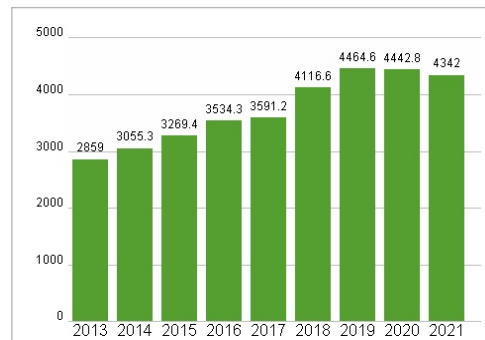
Aktuelles KGV



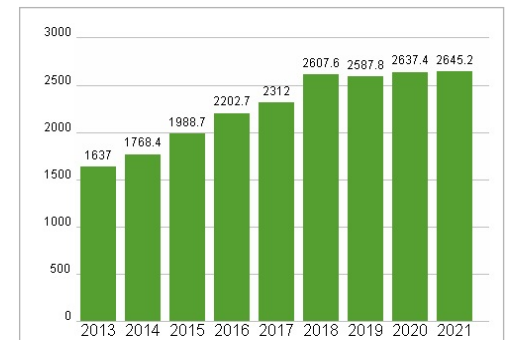
Dividende je Aktie (USD)



Unternehmensumsatz (USD)



EBIT (USD)



Historische Daten: 2021

Erstellt: 01.07.2022 16:20

RISIKOHINWEISE: Die Informationen auf dieser Seite dienen ausschließlich zu Informationszwecken und sollten weder als Verkaufsangebot noch als Aufforderung zum Kauf des Wertpapiers oder einer Empfehlung zugunsten des Wertpapiers verstanden werden. Die baha GmbH und die BAWAG P.S.K. Bank für Arbeit und Wirtschaft und Österreichische Postsparkasse Aktiengesellschaft übernehmen trotz sorgfältigster Recherche keinerlei Haftung für die Richtigkeit der angegebenen Daten.

Factsheet erstellt von: www.baha.com