

# QIAGEN NV EO -,01

Börse: München      ISIN: NL0015001WM6      Währung: EUR      Kurs: 40,44 EUR      Stand: 07.11.2024

Qiagen N.V. ist eine niederländische Holdinggesellschaft und weltweit führend in der Entwicklung und Herstellung innovativer Technologien und Produkte für die präanalytische Probenvorbereitung und molekularbiologischen Tests für die Forschung in Life Sciences, dem Feld der angewandten Testverfahren und der molekularen Diagnostik. Das umfangreiche Portfolio des Unternehmens umfasst zahlreiche Produkte und Automationsplattformen für die Probenentnahme sowie die Trennung, Reinigung und Handhabung von Nukleinsäuren und Proteinen sowie Testtechnologien, die in der Form von offenen Nachweiskits und auch gezielten Tests für die angewandten Märkte und die molekulare Diagnostik angeboten werden. Qiagen-Produkte werden an wissenschaftliche Forschungsinstitute, Unternehmen im Pharma- und Biotechnologiebereich, an Kunden in angewandten Märkten (u.a. Forensik, Tier- und Nahrungsmittelkontrolle und der pharmazeutischen Prozesskontrolle) sowie an diagnostische Labore verkauft.

Aktuelles KGV	27,37
Gewinn je Aktie	1,50
Letzte Dividende je Aktie	-
Aktuelle Dividendenrendite	-
Cash Flow je Aktie	2,01
Buchwert je Aktie	16,69
Akt. Marktkapitalisierung	9.342,62 Mil.
EBIT	409,93 Mil.
EBIT-Marge	20,86

Industrie	Biotechnologie
Sektor	Biotechnologie
Subsektor	Biotechnologie
Anschrift	QIAGEN N.V. Sporstraat 50 NL-5911 KJ Venlo www.qiagen.com

Investor Relations	John Gilardi
IR-Telefon	+49-2103-29-11711
IR-Email	john.gilardi@qiagen.com

Hauptaktionäre	Sun Life Financial, Inc. (MFS) (10.5%), BlackRock, Inc. (9.3%), The Vanguard Group, Inc. (3.9%), Norges Bank (2.9%), Rue la Boetie SAS ...
----------------	--

Streubesitz	60,00%
-------------	--------

Vorstand	Roland Sackers, Fernando Beils, Stephany Foster, Antonio Santos, Nitin Sood, Dr. Jonathan Sheldon, Jean-Pascal Viola
----------	--

Aufsichtsrat	Lawrence A. Rosen, Dr. Metin Colpan, Dr. Toralf Haag, Elizabeth E. Tallett, Prof. Dr. Elaine Mardis, Prof. Dr. Ross L. Levine, Dr....
--------------	---

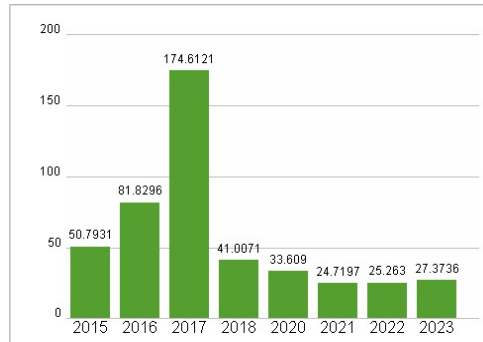
Mitarbeiter	5 967
-------------	-------

Umsatz	1965,31 Mil.
--------	--------------




Wertentwicklung	1M	6M	1J
Performance	+1,81%	+1,19%	+9,20%
Volatilität	14,91	16,97	16,86
Volumen Ø (Stk./Tag)	21	17	28

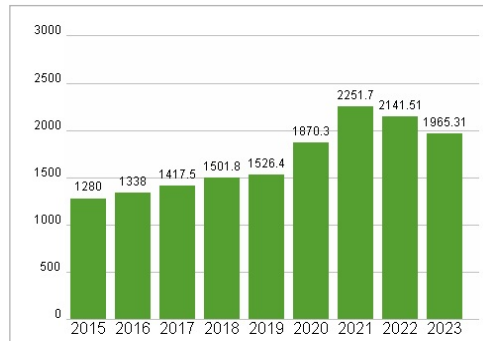
### Aktuelles KGV



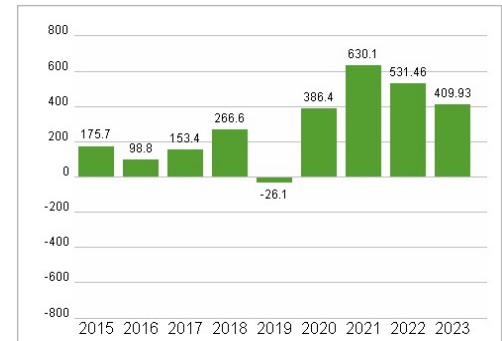
### Dividende je Aktie (USD)



### Unternehmensumsatz (USD)



### EBIT (USD)



Historische Daten: 2023      Erstellt: 10.11.2024 21:01

RISIKOHINWEISE: Die Informationen auf dieser Seite dienen ausschließlich zu Informationszwecken und sollten weder als Verkaufsangebot noch als Aufforderung zum Kauf des Wertpapiers oder einer Empfehlung zugunsten des Wertpapiers verstanden werden. Die baha GmbH und die BAWAG P.S.K. Bank für Arbeit und Wirtschaft und Österreichische Postsparkasse Aktiengesellschaft übernehmen trotz sorgfältigster Recherche keinerlei Haftung für die Richtigkeit der angegebenen Daten.

Factsheet erstellt von: www.baha.com