MELR IN PLC LS-,001

Börse: gettex	ISIN: GB00BNGDN821	Währung: EUR	Kurs: 5,62 EUR	Stand: 06.06.2025

Melrose Industries PLC (vormals Melrose PLC) ist eine international tätige Beteiligungsgesellschaft. Die Geschäftsstrategie des Unternehmens ist darauf ausgerichtet Produktionsunternehmen mit guten Fundamentaldaten zu kaufen, deren Leistungskapazität und Gewinnmargen durch gezielte Investitionen und Managementdienstleistungen zu steigern und die Unternehmen gewinnbringend im Durchschnitt nach 3 - 5 Jahren wieder zu verkaufen. Nach dem Verkauf der Elster Gruppe im Dezember 2015 an Honeywell International Inc. agiert der Konzern über seine Beteiligung an der Brush Gruppe, die Stromerzeugungsanlagen für die Bereiche Energieerzeugung, Industrie, Öl & Gas und Offshore produziert und seit August 2016 mit der Nortek, Inc., einem Hersteller der Produkte und Lösungen zur Kühlung und Heizung von Räumen sowie Sicherheits- und Steuerelemente im Bereich Haustechnik anbietet. 2018 übernahm Melrose den Luftfahrt- und Automobilzulieferer GKN. Der Hauptsitz der Melrose Industries PLC ist in Alcester, UK.

Aktuelles KGV	-
Gewinn je Aktie	-0,04
Letzte Dividende je Aktie	0,06
Aktuelle Dividendenrendite	1,08
Cash Flow je Aktie	-0,09
Buchwert je Aktie	2,18
Akt. Marktkapitalisierung	7.238,17 Mil.
EBIT	-4,00 Mil.
EBIT-Marge	-0,12
Industrie	Industrie
Sektor	Diversifizierte Industrieunternehme
Subsektor	Diversifizierte Industrieunternehme
Anschrift	Melrose Industries PLC The Colmore Building 20 Colmore Circus Queensway UK-Birmingham West Midlands B4 6AT www.melroseplc.net
Investor Relations	
IR-Telefon	
IR-Email	IR@Melroseplc.net
Hauptaktionäre	Capital Research and Management Company (21.1%),BlackRock, Inc. (8.3%),Norges Bank Investment Management (5.49%),George Loening (5...
Streubesitz	-
Vorstand	Matthew Gregory, Warren Fernandez, Zareena Brown, Russ Dunn, Lilit Mughalyan, Joakim Andersson, John Pritchard, Shawn Black
Aufsichtsrat	Justin Dowley, Peter Dilnot, Matthew Gregory, David Lis, Heather Lawrence, Charlotte Twyning, Gillian Elcock, Chris Grigg, Ian Barkshire...
Mitarbeiter	-
Umsatz	3468,00 Mil.

Historische Daten: 2024 Erstellt: 10.06.2025 02:32

Wertentwicklung	1M	6M	1J
Performance	+3,15%	-14,83%	-21,49%
Volatilität	30,65	45,58	43,30
Volumen Ø (Stk./Tag)	542	284	163

Aktuelles KGV

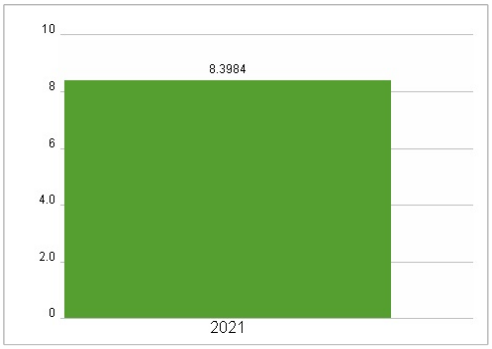

Dividende je Aktie (GBP)

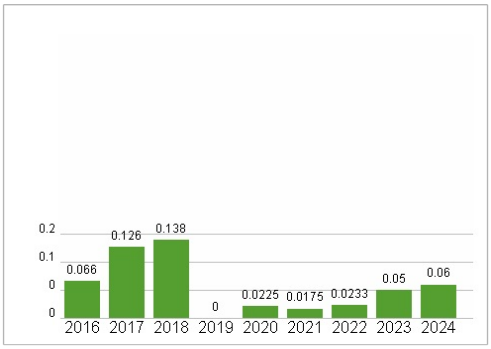

Unternehmensumsatz (GBP)

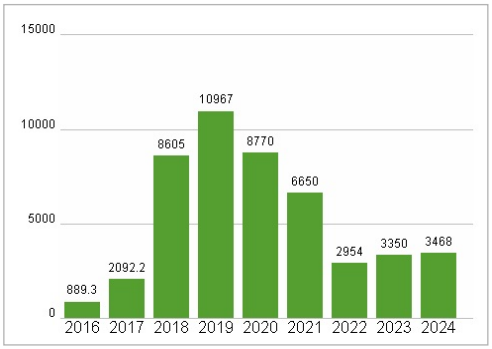

EBIT (GBP)

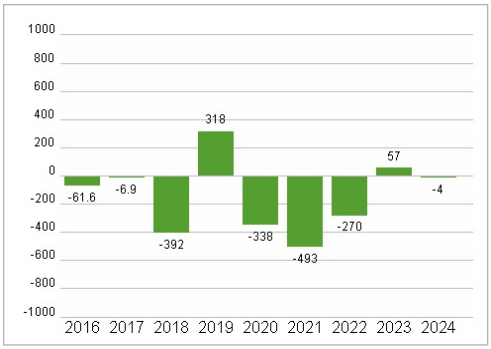

RISIKOHINWEISE: Die Informationen auf dieser Seite dienen ausschließlich zu Informationszwecken und sollten weder als Verkaufsangebot noch als Aufforderung zum Kauf des Wertpapieres oder einer Empfehlung zugunsten des Wertpapieres verstanden werden. Die baha GmbH und die BAWAG P.S.K. Bank für Arbeit und Wirtschaft und Österreichische Postsparkasse Aktiengesellschaft übernehmen trotz sorgfältigster Recherche keinerlei Haftung für die Richtigkeit der angegebenen Daten.
Factsheet erstellt von: www.baha.com