

GENERAL MOTORS DL-,01

Börse: München

ISIN: US37045V1008

Währung: EUR

Kurs: 31,75 EUR

Stand: 30.06.2022

General Motors (GM) ist einer der weltweit größten Automobilhersteller. Das US-amerikanische Unternehmen produziert in Zusammenarbeit mit seinen strategischen Partnern Fahrzeuge und Transporter in 30 Ländern der Welt. Die bekanntesten Marken des Konzerns sind Buick, Cadillac, Chevrolet und GMC. Der größte Absatzmarkt von General Motors sind die USA und China, gefolgt von der EU. GMs Tochterfirma OnStar zählt in der Industrie als führend in den Bereichen Fahrzeugsicherheit sowie Sicherheits- und Informationsdienstleistungen. Außerdem besteht seit 2012 eine Kooperation mit dem französischen Automobilhersteller Peugeot Citroën.

Aktuelles KGV	8,49
Gewinn je Aktie	6,90
Letzte Dividende je Aktie	-
Aktuelle Dividendenrendite	-
Cash Flow je Aktie	10,47
Buchwert je Aktie	41,17
Akt. Marktkapitalisierung	85.072,13 Mil.
EBIT	9324,00 Mil.
EBIT-Marge	8,21

Industrie	Konsumgüter
Sektor	Automobil und Zulieferer
Subsektor	Autoproduzenten
Anschrift	General Motors Company 300 Renaissance Center Detroit, Michigan 48265-3000, USA www.gm.com

Investor Relations	
IR-Telefon	+1-313-667-1669
IR-Email	InvestorRelations@gm.com

Hauptaktionäre	Freefloat (69.7%),BlackRock, Inc. (7.3%),Capital Research Global Investors (6.2%),The Vanguard Group (6.2%),Capital World Investors...
----------------	--

Streubesitz 69,70%

Vorstand	Paul Jacobson, Alan M. Wexler, Christopher T. Hatto, Craig Buchholz, Craig Glidden, Daniel E. Berce, Doug L. Parks, Gerald Johnson...
----------	---

Aufsichtsrat	Mary T. Barra, Aneel Bhusri, Carol M. Stephenson, Devin N. Wenig, Jane L. Mendillo, Joseph Jimenez, Jr., Judith A. Miscik, Linda R...
--------------	---

Mitarbeiter 157 000

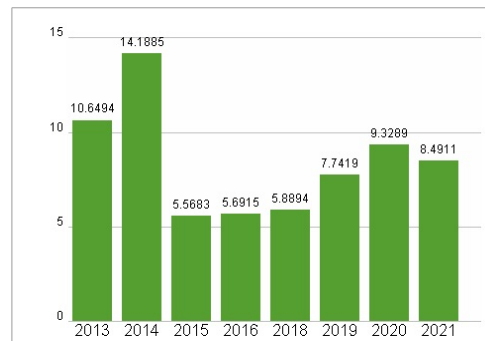
Umsatz 113590,00 Mil.



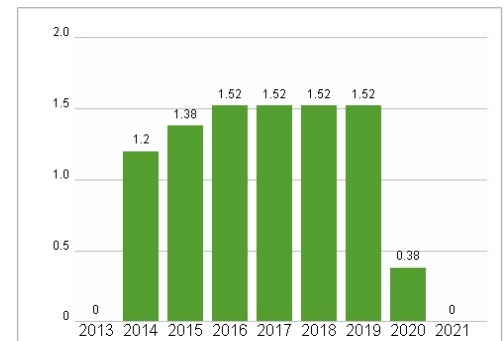
Wertentwicklung

	IM	6M	IJ
Performance	-15,93%	-40,69%	-39,71%
Volatilität	49,86	42,50	38,65
Volumen Ø (Stk./Tag)	01	07	09

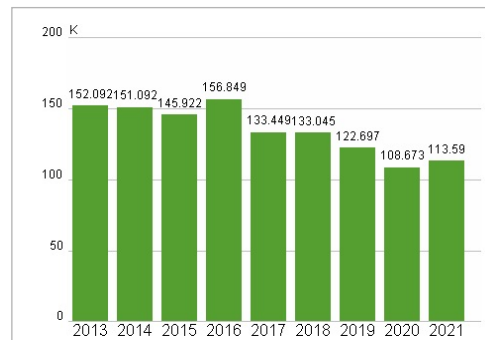
Aktuelles KGV



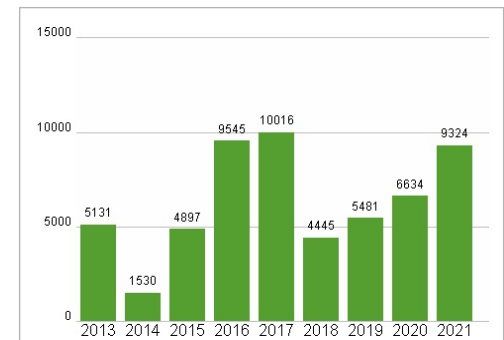
Dividende je Aktie (USD)



Unternehmensumsatz (USD)



EBIT (USD)



Historische Daten: 2021 Erstellt: 03.07.2022 04:09

RISIKOHINWEISE: Die Informationen auf dieser Seite dienen ausschließlich zu Informationszwecken und sollten weder als Verkaufsangebot noch als Aufforderung zum Kauf des Wertpapiers oder einer Empfehlung zugunsten des Wertpapiers verstanden werden. Die baha GmbH und die BAWAG P.S.K. Bank für Arbeit und Wirtschaft und Österreichische Postsparkasse Aktiengesellschaft übernehmen trotz sorgfältigster Recherche keinerlei Haftung für die Richtigkeit der angegebenen Daten.

Factsheet erstellt von: www.baha.com