# SPRINGER NATURE INH O.N.

| Börse: Xetra | ISIN: DE000SPG1003 | Währung: EUR | Kurs: 20,65 EUR | Stand: 12.06.2025 |
|---|---|---|---|---|

Springer Nature ist ein führender Wissenschafts- und Bildungsverlag, der die Bedürfnisse von Forschern, Studenten, Lehrern und Fachleuten auf der ganzen Welt erfüllt. Springer Nature hat es sich zur Aufgabe gemacht, die Gemeinschaft dabei zu unterstützen, mehr zu entdecken, zu lernen und zu erreichen. Diesem Ziel dient das Unternehmen, indem es Wissen in den drei Geschäftsbereichen Research, Education und Professional zugänglich macht. Springer Nature oder die Springer Nature Gruppe ist ein Unternehmen, das aus dem Zusammenschluss von Springer Science+Business Media und der Holtzbrinck Publishing Group's Nature Publishing Group, Palgrave Macmillan und Macmillan Education entstanden ist.

| | |
|---|---|
| Aktuelles KGV | 344,57 |
| Gewinn je Aktie | 0,08 |
| Letzte Dividende je Aktie | - |
| Aktuelle Dividendenrendite | - |
| Cash Flow je Aktie | 2,67 |
| Buchwert je Aktie | 9,10 |
| Akt. Marktkapitalisierung | 5.409,78 Mil. |
| EBIT | 461,70 Mil. |
| EBIT-Marge | 25,00 |
| Industrie | Medien |
| Sektor | Verlagswesen |
| Subsektor | Verlagswesen |
| Anschrift | Springer Nature AG & Co. KGaA<br>Heidelberger Platz 3<br>Berlin, Berlin 14197, DE<br>https://group.springernature.com/ |
| Investor Relations | Thomas Geisselhart |
| IR-Telefon | +49-30-827-87-5111 |
| IR-Email | ir@springernature.com |
| Hauptaktionäre | Holtzbrinck Publishing Group (50.6%),Springer Science+business Media Galileo Participation S.a R.l. (36%),free float (13.4%) |
| Streubesitz | - |
| Vorstand | Alexandra Dambeck, Carolyn Honour, Rachel Jacobs, Harsh Jegadeesan, Marc Spenlé, Reto Andreoli, Maria Castresana, Steven Inchcoombe... |
| Aufsichtsrat | Dr. Stefan von Holtzbrinck, Nikos Stathopoulos, Obi Felten, Birgit Haderer, Dr. Sabine Knauer, Dr. Stefan Oschmann, Björn Waldow, Dr.... |
| Mitarbeiter | - |
| Umsatz | 1847,10 Mil. |

Historische Daten: 2024 Erstellt: 14.06.2025 01:30

| Wertentwicklung | 1M | 6M | 1J |
|---|---|---|---|
| Performance | +4,10% | -19,41% | 0,00% |
| Volatilität | 43,73 | 39,21 | |
| Volumen Ø (Stk./Tag) | 34 843 | 29 524 | 00 |

## Aktuelles KGV

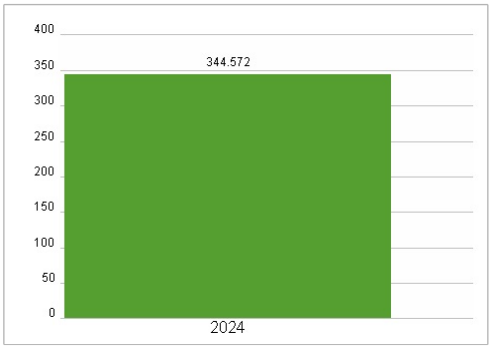


## Dividende je Aktie (EUR)

## Unternehmensumsatz (EUR)

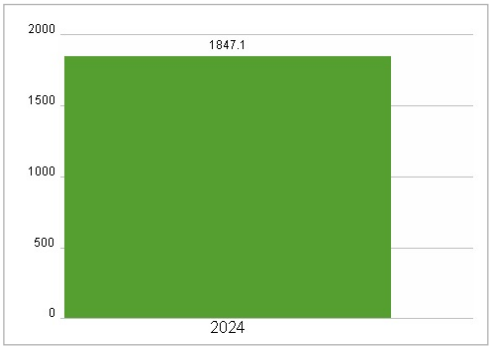


## EBIT (EUR)

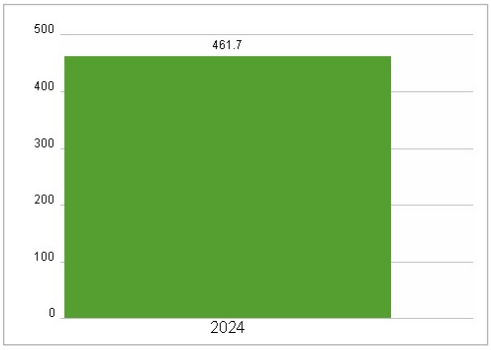


RISIKOHINWEISE: Die Informationen auf dieser Seite dienen ausschließlich zu Informationszwecken und sollten weder als Verkaufsangebot noch als Aufforderung zum Kauf des Wertpapieres oder einer Empfehlung zugunsten des Wertpapieres verstanden werden. Die baha GmbH und die BAWAG P.S.K. Bank für Arbeit und Wirtschaft und Österreichische Postsparkasse Aktiengesellschaft übernehmen trotz sorgfältigster Recherche keinerlei Haftung für die Richtigkeit der angegebenen Daten.
Factsheet erstellt von: www.baha.com