

Elevance Health Inc

Börse: NYSE

ISIN: US0367521038

Währung: USD

Kurs: 384,51 USD

Stand: 22.05.2025

Anthem, Inc. (früher WellPoint Inc.) bietet Verwaltungsdienstleistungen im Gesundheitswesen an. Das Unternehmen bietet großen und kleineren Unternehmen, Altenheimen, Einzelpersonen und Organisationen eine Vielzahl an Gesundheitsvorsorge- und Fürsorgeplänen, Pflegediensten, Versicherungen, versicherungsstatistischen Leistungen sowie die Verwaltung medizinischer Kosten und die Durchführung von Gerichtsprozessen. Spezielle Angebote, Zahn- und Pharmazieprodukte, Lebens- oder Invaliditätsversicherung bis hin zur Verhaltens- und Ernährungsberatung ergänzen die Produktpalette. Anthem, Inc. stellt auch Versorgungspläne oder Konzepte zur Gesundheitspflege zusammen.

Aktuelles KGV	14,03
Gewinn je Aktie	26,30
Letzte Dividende je Aktie	6,52
Aktuelle Dividendenrendite	1,77
Cash Flow je Aktie	25,55
Buchwert je Aktie	182,21
Akt. Marktkapitalisierung	83.870,11 Mil.
EBIT	7862,00 Mil.
EBIT-Marge	4,44

Industrie	Gesundheitswesen
Sektor	Gesundheitsanbieter
Subsektor	Gesundheitswesen, Krankenversicherer
Anschrift	Elevance Health Inc 220 Virginia Avenue Indianapolis, Indiana 46204, USA www.antheminc.com/

Investor Relations	Stephen Tanal
IR-Telefon	+1-317-488-6057
IR-Email	shareholder.services@anthem.com

Hauptaktionäre	Vanguard Group Inc (9.49%), Blackrock Inc. (9.03%), State Street Corporation (4.72%), Price (T.Rowe) Associates Inc (4.69%), Wellington...
----------------	--

Streubesitz	83,30%
-------------	--------

Vorstand	John Gallina, Blair Todt, Felicia F. Norwood, Gloria McCarthy, Morgan Kendrick, Peter D. Haytaian
----------	---

Aufsichtsrat	Antonio F. Neri, Bahija Jallal, Elizabeth E. Tallett, Gail Boudreaux, Lewis Hay III, R. Kerry Clark, Ramiro G. Peru, Robert L. Dixon...
--------------	---

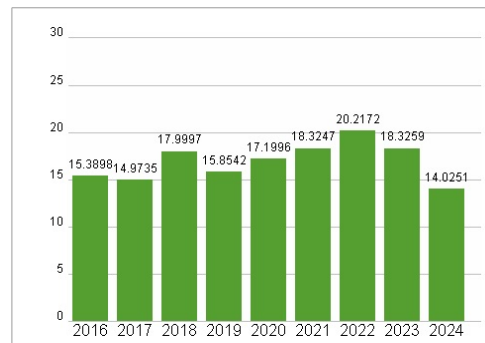
Mitarbeiter	-
-------------	---

Umsatz	177011,00 Mil.
--------	----------------

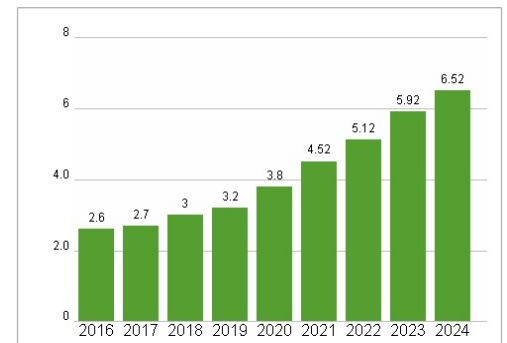


Wertentwicklung	1M	6M	1J
Performance	-13,18%	-7,52%	-28,60%
Volatilität	49,37	31,76	29,62
Volumen Ø (Stk./Tag)	1 646 239	1 753 076	1 527 187

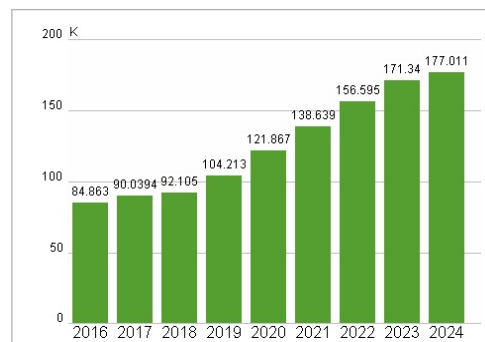
Aktuelles KGV



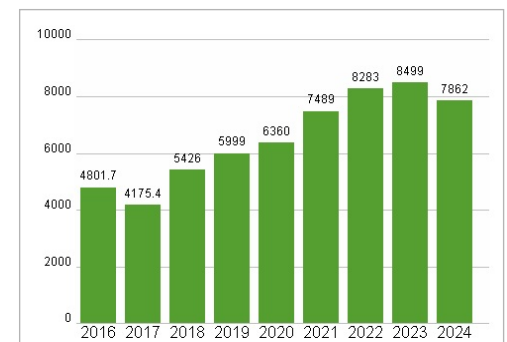
Dividende je Aktie (USD)



Unternehmensumsatz (USD)



EBIT (USD)



Historische Daten: 2024 Erstellt: 24.05.2025 11:33