

CME GROUP INC. DL-,01

Börse: TradeGate ISIN: US12572Q1058 Währung: EUR Kurs: 250,70 EUR Stand: 22.05.2025

Die CME Group, Inc. ist eine US-amerikanische Holdinggesellschaft, die als Besitzer und Betreiber großer Derivate- und Termin-Börsen in Chicago und New York City fungiert. Zusätzlich betreibt der Konzern eine Online-Handelsplattform. Gehandelt werden Futures- und Optionsgeschäfte basierend auf Zinssätzen, Aktienindizes und Devisen. Hinzu kommen Käufe und Verkäufe im Energiesektor, Agrarstoffhandel, der Handel mit seltenen Metallen und Edelmetallen sowie Immobilien. Die CME Group ist aus einem Merger der Chicago Mercantile Exchange und dem Chicago Board of Trade entstanden und vereint zudem die Aktivitäten der NYMEX Holdings, Inc. und eines Anteils des Dow Jones Indexes sowie des Dow Jones Industrial Average unter ihrem Dach. Der Konzern betreut Risiko-Management-Aktivitäten seiner Kunden auf der ganzen Welt und bietet eine breite Palette verschiedener Benchmark-Futures und -Optionen. Im Vordergrund der Konzernbemühungen steht neben einem anhaltend globalem Wachstum und der innovativen Produktentwicklung auch ein umfassender Kundenservice.

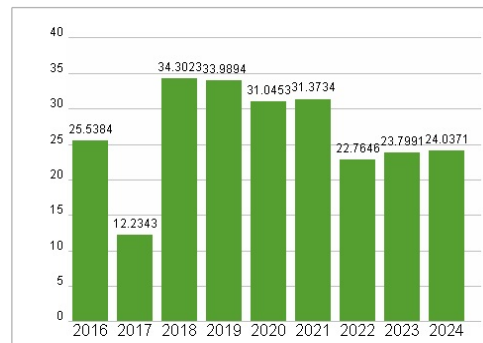
Aktuelles KGV	24,04
Gewinn je Aktie	9,66
Letzte Dividende je Aktie	10,40
Aktuelle Dividendenrendite	4,48
Cash Flow je Aktie	10,24
Buchwert je Aktie	73,50
Akt. Marktkapitalisierung	83.685,05 Mil.
EBIT	3931,50 Mil.
EBIT-Marge	64,13
Industrie	Finanzdienstleister
Sektor	Besondere Finanzdienstleister
Subsektor	-
Anschrift	CME Group Inc. 20 South Wacker Drive Chicago, Illinois 60606, USA www.cmegroup.com/
Investor Relations	
IR-Telefon	+1 312 466 7459
IR-Email	investors@cmegroup.com
Hauptaktionäre	Vanguard Group (9.29%), BlackRock Inc. (6.66%), State Street Corporation (4.41%), Capital World Investors (4.05%), JP Morgan Chase Bank
Streubesitz	75,30%
Vorstand	Lynne Fitzpatrick, Hilda Harris Piell, Julie Holzrichter, Julie Winkler, Kendal Vroman, Sunil Cutinho, Jonathan Marcus, Tim McCourt...
Aufsichtsrat	Terrence A. Duffy, Timothy S. Bitsberger, Charles P. Carey, Elizabeth A. Cook, Michael G. Dennis, Bryan T. Durkin, Martin J. Gepsman...
Mitarbeiter	-
Umsatz	6130,10 Mil.



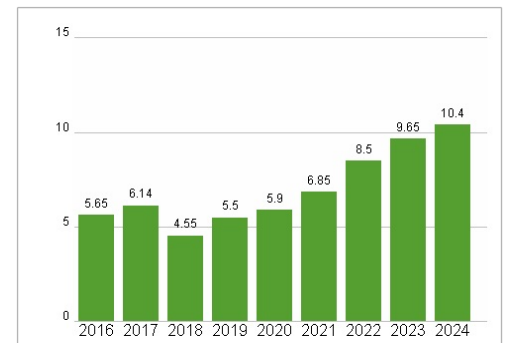
Wertentwicklung

	1M	6M	1J
Performance	+8,88%	+13,85%	+27,50%
Volatilität	21,55	20,13	18,54
Volumen Ø (Stk./Tag)	510	524	402

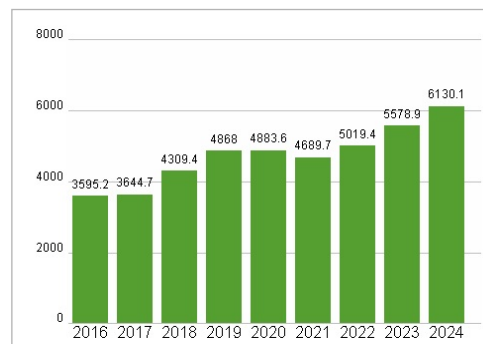
Aktuelles KGV



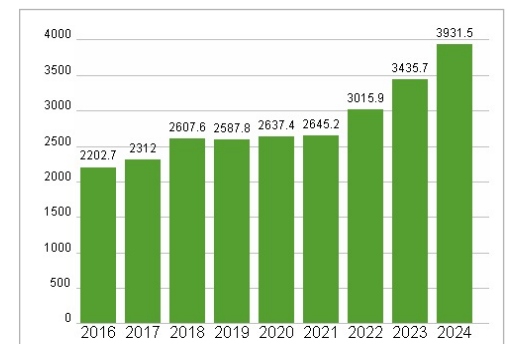
Dividende je Aktie (USD)



Unternehmensumsatz (USD)



EBIT (USD)



Historische Daten: 2024 Erstellt: 23.05.2025 20:02