

STROEER SE + CO. KGAA

Börse: TradeGate

ISIN: DE0007493991

Währung: EUR

Kurs: 42,46 EUR

Stand: 28.09.2023

Ströer SE & Co. KGaA ist einer der führenden Anbieter für Außen- und Online-Werbung und bietet den werbungstreibenden Kunden individualisierte und voll integrierte Premium-Kommunikationslösungen an. Das Portfolio reicht von klassischen Plakatmedien über Werbung in Wartehallen und Transportmitteln bis hin zu digitalen und interaktiven Medien. Die Ströer Gruppe vermarktet rund 300.000 Außenwerbeflächen und mehrere tausend Webseiten. Zudem publiziert das Medienhaus im Digital Publishing Premium-Inhalte über alle digitalen Kanäle und bietet mit Angeboten wie t-online.de und Special-Interest-Portalen eines der reichweitenstärksten Netzwerke Deutschlands.

Aktuelles KGV	17,24
Gewinn je Aktie	2,53
Letzte Dividende je Aktie	-
Aktuelle Dividendenrendite	-
Cash Flow je Aktie	7,25
Buchwert je Aktie	8,19
Akt. Marktkapitalisierung	2.469,48 Mil.
EBIT	237,20 Mil.
EBIT-Marge	13,39

Industrie	Konsumgüter
Sektor	Unterhaltung und Freizeit
Subsektor	-

Anschrift	Ströer SE & Co. KGaA Ströer-Allee 1 D-50999 Köln www.stroeer.de
Investor Relations	Christoph Löhrike
IR-Telefon	+49-2236-9645-356
IR-Email	cloehrke@stroeer.de

Hauptaktionäre	Udo Müller (23.3%), Dirk Ströer (19.6%), ValueAct Capital Management LP (15.1%), Allianz Global Investors GmbH (9.01%)
Streubesitz	55,70%

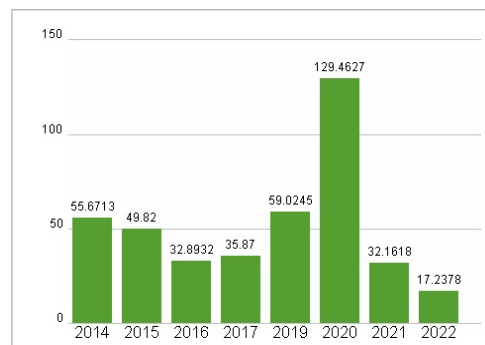
Vorstand	Henning Gieseke, Christian Schmalzl, Udo Müller
Aufsichtsrat	Christoph Vilanek, Barbara Liese-Bloch, Dr. Kai Saueremann, Dr. Karl-Georg Altenburg, Martin Diederichs, Petra Sontheimer, Sabine Hüttinger...
Mitarbeiter	10 576
Umsatz	1771,94 Mil.



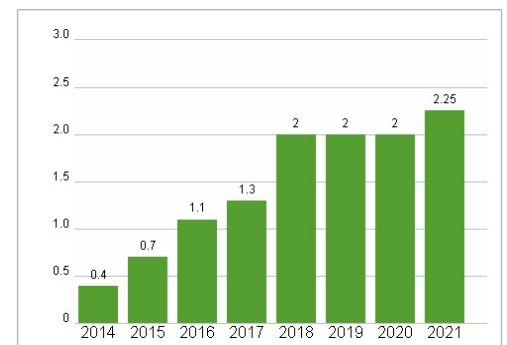
Wertentwicklung

	1M	6M	1J
Performance	+0,52%	-12,22%	+10,01%
Volatilität	22,56	18,94	26,15
Volumen Ø (Stk./Tag)	873	1 620	1 834

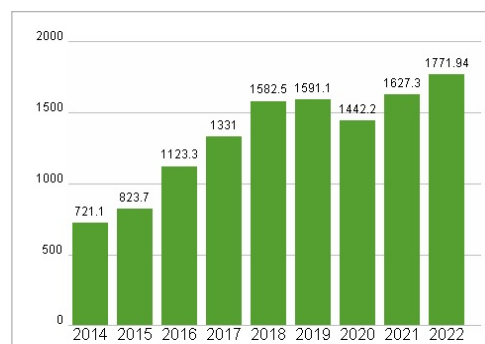
Aktuelles KGV



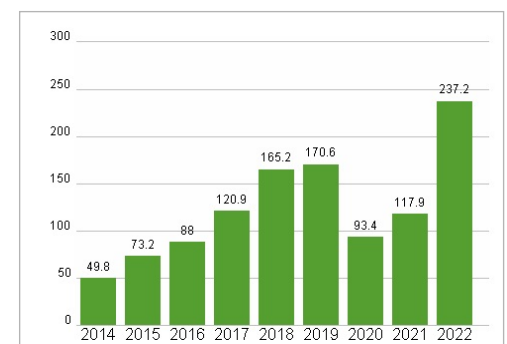
Dividende je Aktie (EUR)



Unternehmensumsatz (EUR)



EBIT (EUR)



Historische Daten: 2022

Erstellt: 30.09.2023 04:57

RISIKOHINWEISE: Die Informationen auf dieser Seite dienen ausschließlich zu Informationszwecken und sollten weder als Verkaufsangebot noch als Aufforderung zum Kauf des Wertpapiers oder einer Empfehlung zugunsten des Wertpapiers verstanden werden. Die baha GmbH und die BAWAG P.S.K. Bank für Arbeit und Wirtschaft und Österreichische Postsparkasse Aktiengesellschaft übernehmen trotz sorgfältigster Recherche keinerlei Haftung für die Richtigkeit der angegebenen Daten.

Factsheet erstellt von: www.baha.com