

STROEER SE + CO. KGAA

Börse: Frankfurt

ISIN: DE0007493991

Währung: EUR

Kurs: 53,15 EUR

Stand: 16.05.2022

Ströer SE & Co. KGaA ist einer der führenden Anbieter für Außen- und Online-Werbung und bietet den werbungstreibenden Kunden individualisierte und voll integrierte Premium-Kommunikationslösungen an. Das Portfolio reicht von klassischen Plakatmedien über Werbung in Wartehallen und Transportmitteln bis hin zu digitalen und interaktiven Medien. Die Ströer Gruppe vermarktet rund 300.000 Außenwerbeflächen und mehrere tausend Webseiten. Zudem publiziert das Medienhaus im Digital Publishing Premium-Inhalte über alle digitalen Kanäle und bietet mit Angeboten wie t-online.de und Special-Interest-Portalen eines der reichweitenstärksten Netzwerke Deutschlands.

Aktuelles KGV	32,16
Gewinn je Aktie	2,15
Letzte Dividende je Aktie	2,25
Aktuelle Dividendenrendite	3,25
Cash Flow je Aktie	7,53
Buchwert je Aktie	8,37
Akt. Marktkapitalisierung	3.926,95 Mil.
EBIT	117,90 Mil.
EBIT-Marge	7,25

Industrie	Konsumgüter
Sektor	Unterhaltung und Freizeit
Subsektor	-

Anschrift
 Ströer SE & Co. KGaA
 Ströer-Allee 1
 D-50999 Köln
 www.stroeer.de

Investor Relations
 Christoph Löhrike
 IR-Telefon
 +49-2236-9645-356
 IR-Email
 cloehrke@stroeer.de

Hauptaktionäre
 Freefloat (66.36%), ValueAct Holdings GP, LLC (11.42%), JPMorgan Chase & Co. (8.92%), Deutsche Telekom AG (4.94%), DWS Investment GmbH...

Streubesitz 66,36%

Vorstand
 Henning Gieseke, Christian Schmalz, Dr. Christian Baier, Udo Müller

Aufsichtsrat
 Christoph Vilanek, Andreas Huster, Angela Barzen, Barbara Liese-Bloch, Christian Sardiña Gellesch, Dr. Kai Saueremann, Dr. Karl-Georg...

Mitarbeiter 10 079

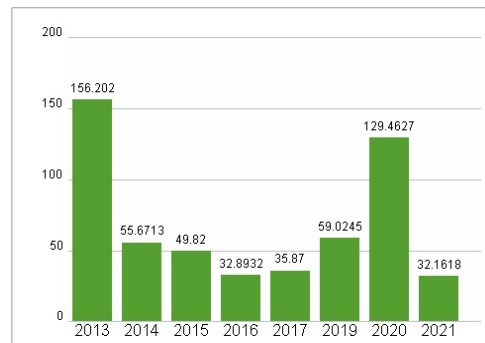
Umsatz 1627,30 Mil.



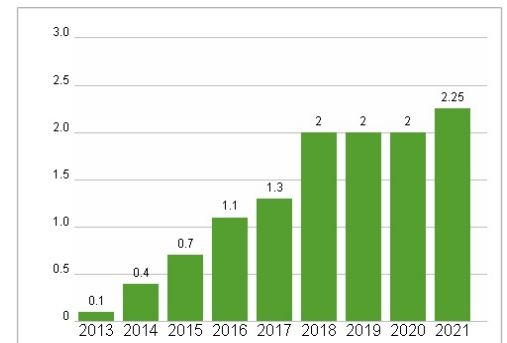
Wertentwicklung

	1M	6M	1J
Performance	-7,30%	-25,93%	-19,64%
Volatilität	36,55	30,57	26,44
Volumen Ø (Stk./Tag)	64	111	126

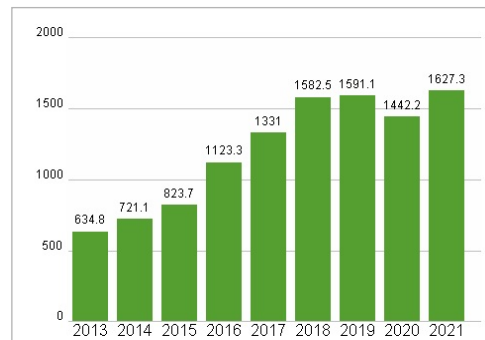
Aktuelles KGV



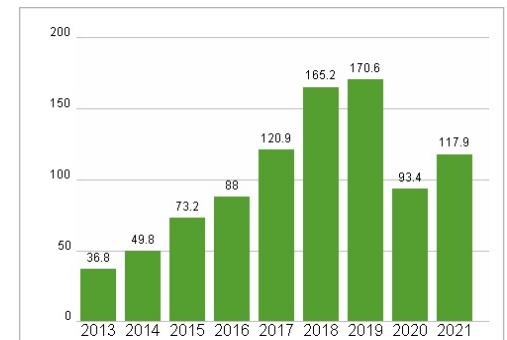
Dividende je Aktie (EUR)



Unternehmensumsatz (EUR)



EBIT (EUR)



Historische Daten: 2021

Erstellt: 18.05.2022 02:35

RISIKOHINWEISE: Die Informationen auf dieser Seite dienen ausschließlich zu Informationszwecken und sollten weder als Verkaufsangebot noch als Aufforderung zum Kauf des Wertpapiers oder einer Empfehlung zugunsten des Wertpapiers verstanden werden. Die baha GmbH und die BAWAG P.S.K. Bank für Arbeit und Wirtschaft und Österreichische Postsparkasse Aktiengesellschaft übernehmen trotz sorgfältigster Recherche keinerlei Haftung für die Richtigkeit der angegebenen Daten.

Factsheet erstellt von: www.baha.com