

# STROEER SE + CO. KGAA

Börse: Xetra

ISIN: DE0007493991

Währung: EUR

Kurs: 36,34 EUR

Stand: 28.09.2022

Ströer SE & Co. KGaA ist einer der führenden Anbieter für Außen- und Online-Werbung und bietet den werbungstreibenden Kunden individualisierte und voll integrierte Premium-Kommunikationslösungen an. Das Portfolio reicht von klassischen Plakatmedien über Werbung in Wartehallen und Transportmitteln bis hin zu digitalen und interaktiven Medien. Die Ströer Gruppe vermarktet rund 300.000 Außenwerbeflächen und mehrere tausend Webseiten. Zudem publiziert das Medienhaus im Digital Publishing Premium-Inhalte über alle digitalen Kanäle und bietet mit Angeboten wie t-online.de und Special-Interest-Portalen eines der reichweitenstärksten Netzwerke Deutschlands.

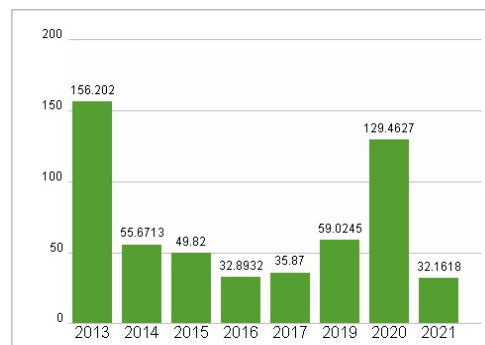
|                            |   |
|----------------------------|---|
| Aktuelles KGV              | 32,16   |
| Gewinn je Aktie            | 2,15  |
| Letzte Dividende je Aktie  | 2,25  |
| Aktuelle Dividendenrendite | 3,25  |
| Cash Flow je Aktie         | 7,53  |
| Buchwert je Aktie          | 8,37  |
| Akt. Marktkapitalisierung  | 3.926,95 Mil.   |
| EBIT                       | 117,90 Mil.   |
| EBIT-Marge                 | 7,25  |
| Industrie                  | Konsumgüter   |
| Sektor                     | Unterhaltung und Freizeit   |
| Subsektor                  | -   |
| Anschrift                  | Ströer SE & Co. KGaA<br>Ströer-Allee 1<br>D-50999 Köln<br>www.stroeer.de  |
| Investor Relations         | Christoph Löhrike   |
| IR-Telefon                 | +49-2236-9645-356   |
| IR-Email                   | cloehrke@stroeer.de   |
| Hauptaktionäre             | Freefloat (66.36%), ValueAct Holdings GP, LLC (11.42%), JPMorgan Chase & Co. (8.92%), Deutsche Telekom AG (4.94%), DWS Investment GmbH... |
| Streubesitz                | 66,36%  |
| Vorstand                   | Henning Gieseke, Christian Schmalzl, Dr. Christian Baier, Udo Müller  |
| Aufsichtsrat               | Christoph Vilanek, Andreas Huster, Angela Barzen, Barbara Liese-Bloch, Christian Sardiña Gellesch, Dr. Kai Saueremann, Dr. Karl-Georg...  |
| Mitarbeiter                | 10 079  |
| Umsatz                     | 1627,30 Mil.  |



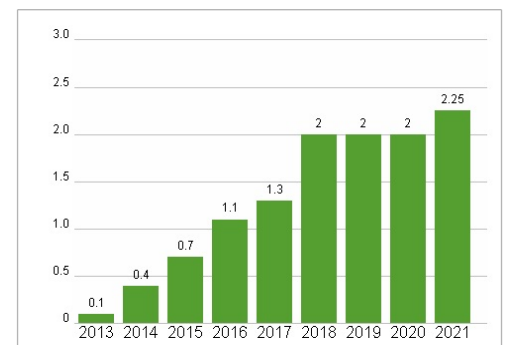
## Wertentwicklung

|                      | 1M      | 6M      | 1J      |
|----------------------|---------|---------|---------|
| Performance          | -13,63% | -43,76% | -48,65% |
| Volatilität          | 38,87   | 37,71   | 31,36   |
| Volumen Ø (Stk./Tag) | 83 063  | 68 654  | 66 342  |

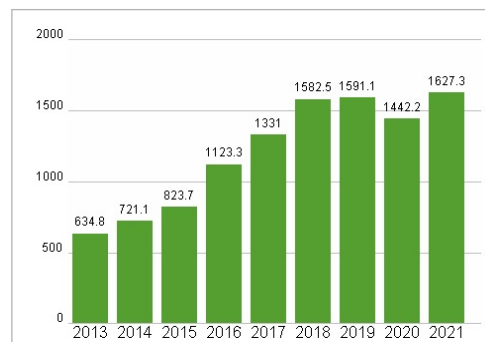
## Aktuelles KGV



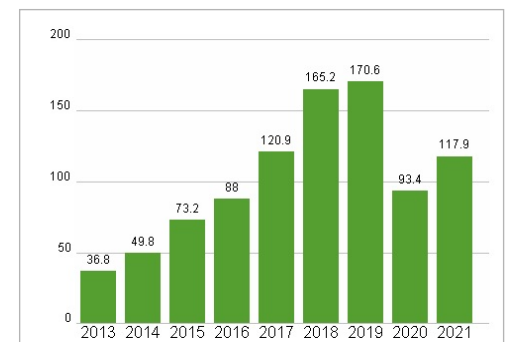
## Dividende je Aktie (EUR)



## Unternehmensumsatz (EUR)



## EBIT (EUR)



Historische Daten: 2021

Erstellt: 29.09.2022 10:38

**RISIKOHINWEIS:** Die Informationen auf dieser Seite dienen ausschließlich zu Informationszwecken und sollten weder als Verkaufsangebot noch als Aufforderung zum Kauf des Wertpapiers oder einer Empfehlung zugunsten des Wertpapiers verstanden werden. Die baha GmbH und die BAWAG P.S.K. Bank für Arbeit und Wirtschaft und Österreichische Postsparkasse Aktiengesellschaft übernehmen trotz sorgfältigster Recherche keinerlei Haftung für die Richtigkeit der angegebenen Daten.

Factsheet erstellt von: www.baha.com