

Deutsche Telekom AG

Börse: Nasdaq Other OTC ISIN: DE000557508 Währung: USD Kurs: 19,95 USD Stand: 27.06.2022

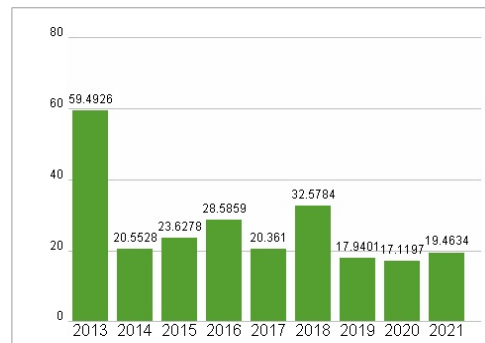
Die Deutsche Telekom AG ist ein weltweit führendes Dienstleistungs-Unternehmen der Telekommunikations- und Informationstechnologie-Branche. Der Konzern bietet seinen Kunden die gesamte Palette der Telekommunikations- und IT-Branche aus einer Hand, was Festnetztelefonie, Breitbandinternet, Mobilfunk, TV oder komplexen ICT-Lösungen für Geschäftskunden umfasst. Die Gesellschaft ist international ausgerichtet und in rund 50 Ländern vertreten. Der wachsenden Konvergenz der Technologien trägt die Gesellschaft mit einem zunehmend integrierten Produktportfolio Rechnung, das den Zugriff auf persönliche Daten wie Musik, Videos oder auch Adressen über alle Endgeräte hinweg ermöglicht. Kunden werden sowohl Netzzugänge wie auch Kommunikations- und Mehrwertdienste über Festnetz und Mobilfunk zur Verfügung gestellt. Das Stammgeschäft machen dabei klassische Anschlüsse aus. Die Gesellschaft ist auch in der Erschließung des Smart Grid Marktes, mit IT-Services sowie mit Internet- und Netzwerkdiensten tätig. Des Weiteren betreibt T-Systems, die Großkundensparte des Unternehmens, das Geschäft mit netzzentrierten ICT-Lösungen.

Aktuelles KGV	19,46
Gewinn je Aktie	0,84
Letzte Dividende je Aktie	0,64
Aktuelle Dividendenrendite	3,93
Cash Flow je Aktie	6,45
Buchwert je Aktie	16,34
Akt. Marktkapitalisierung	81.279,28 Mil.
EBIT	13057,00 Mil.
EBIT-Marge	12,00
Industrie	Telekommunikation
Sektor	Mobilnetz
Subsektor	-
Anschrift	Deutsche Telekom AG Friedrich-Ebert-Allee 140 D-53113 Bonn www.telekom.com
Investor Relations	
IR-Telefon	+49-0228-181-88880
IR-Email	investor.relations@telekom.de
Hauptaktionäre	Freefloat (60.18%),Kreditanstalt für Wiederaufbau (16.6%),Bund (13.8%),BlackRock, Inc. (4.91%),SoftBank Group Corp. (4.51%)
Streubesitz	60,18%
Vorstand	Christian P. Illek, Adel Al-Saleh, Birgit Bohle, Claudia Nemat, Dominique Leroy, Srinii Gopalan, Thorsten Langheim
Aufsichtsrat	Dr. Frank Appel, Constantin Greve, Dagmar P. Kollmann, Dr. Günther Bräunig, Dr. Helga Jung, Frank Sauerland, Harald Krüger, Karin Topel...
Mitarbeiter	220 840
Umsatz	108794,00 Mil.

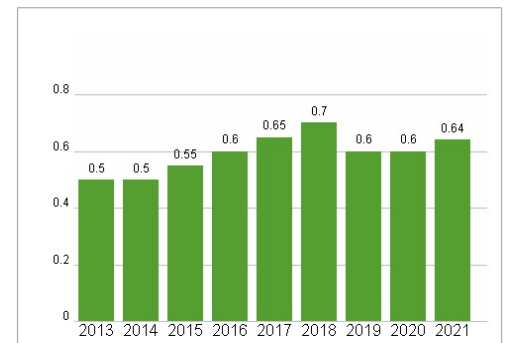


Wertentwicklung	1M	6M	1J
Performance	-3,04%	+8,49%	-6,46%
Volatilität	26,11	30,12	27,74
Volumen Ø (Stk./Tag)	16 298	6 123	7 241

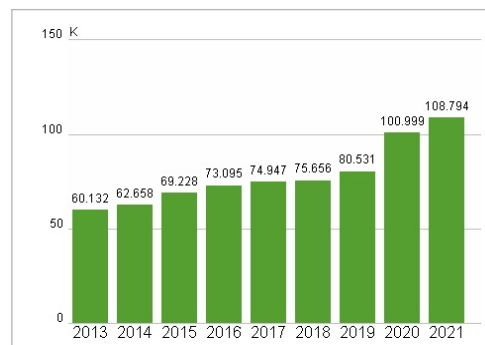
Aktuelles KGV



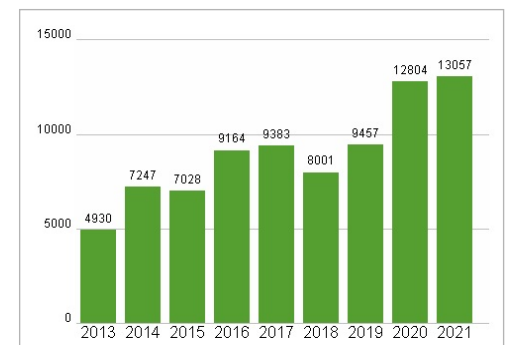
Dividende je Aktie (EUR)



Unternehmensumsatz (EUR)



EBIT (EUR)



Historische Daten: 2021 Erstellt: 29.06.2022 14:03

RISIKOHINWEIS: Die Informationen auf dieser Seite dienen ausschließlich zu Informationszwecken und sollten weder als Verkaufsangebot noch als Aufforderung zum Kauf des Wertpapiers oder einer Empfehlung zugunsten des Wertpapiers verstanden werden. Die baha GmbH und die BAWAG P.S.K. Bank für Arbeit und Wirtschaft und Österreichische Postsparkasse Aktiengesellschaft übernehmen trotz sorgfältigster Recherche keinerlei Haftung für die Richtigkeit der angegebenen Daten.

Factsheet erstellt von: www.baha.com