DS SMITH PLC LS-,10

Börse: Hannover	ISIN: GB0008220112	Währung: EUR	Kurs: 4,34 EUR	Stand: 30.05.2024

DS Smith plc, mit Hauptsitz in London, UK, ist in der Produktion von Verpackungen aus Wellpappe und Kunststoff international tätig. Die Geschäftsfelder der Unternehmensgruppe sind in die geographischen Sektoren Großbritannien, Mitteleuropa und Italien, DACH und Nordeuropa, Westeuropa sowie in Kunststoffe und Joint Ventures strukturiert. Die Geschäftskompetenzen des Konzerns umfassen das Design, die Produktion, den Vertrieb sowie das Recycling der Verpackungsprodukte. Das Produktportfolio beinhaltet Transportverpackungen, Konsumartikelverpackungen, Displays und Promotion-Verpackungen, Schutzverpackungen und Industrieverpackungen. Im Weiteren werden im Bereich Kunststoffe unter anderem Verpackungen für flüssige Produkte, Spenderbehälter, Mehrwegverpackungen und Schaumstoffprodukte angeboten. Ausserdem sammelt das Unternehmen jährlich über fünf Millionen Tonnen Altkartons und Altpapier und recycelt diese in ihren eigenen Papiermühlen. Mit Produktionsstättenund Niederlassungen ist der Konzern in 37 Ländern weltweit aktiv. Die Geschichte des Unternehmens begann im Jahr 1940, als die Smith-Brüder in East London die ersten Verpackungsschachteln produzierten.

Aktuelles KGV	9,27
Gewinn je Aktie	0,37
Letzte Dividende je Aktie	0,18
Aktuelle Dividendenrendite	5,31
Cash Flow je Aktie	0,63
Buchwert je Aktie	2,97
Akt. Marktkapitalisierung	4.664,64 Mil.
EBIT	733,00 Mil.
EBIT-Marge	8,92
Industrie	Rohstoffe
Sektor	Holz und Papier
Subsektor	Papierprodukte
Anschrift	DS Smith plc 7th Floor, 350 Euston Road, Regent's Place UK-London NW1 3AX www.dssmith.com/
Investor Relations	Hugo Fisher
IR-Telefon	
IR-Email	ir@dssmith.co.uk
Hauptaktionäre	Vanguard International Stock Index-Total Intl Stock Indx (1.322%),Vanguard Tax Managed Fund-Vanguard Developed Markets Index Fund ...
Streubesitz	65,80%
Vorstand	Richard Pike
Aufsichtsrat	Geoff Drabble, Alina Kessel, Celia Baxter, David Robbie, Louise Smalley, Miles Roberts, Alan Johnson
Mitarbeiter	30 168
Umsatz	8221,00 Mil.

Historische Daten: 2023 Erstellt: 02.06.2024 21:09

Wertentwicklung	1M	6M	1J
Performance	+6,33%	+30,50%	+23,19%
Volatilität	20,00	32,47	29,14
Volumen Ø (Stk./Tag)	00	00	00

Aktuelles KGV

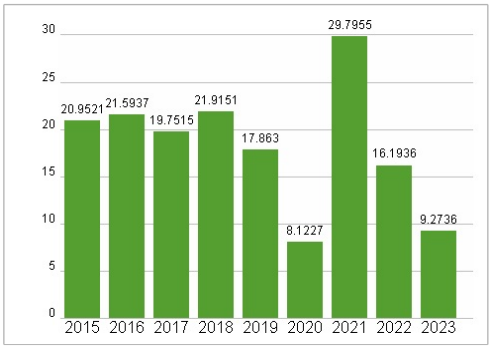

Dividende je Aktie (GBP)

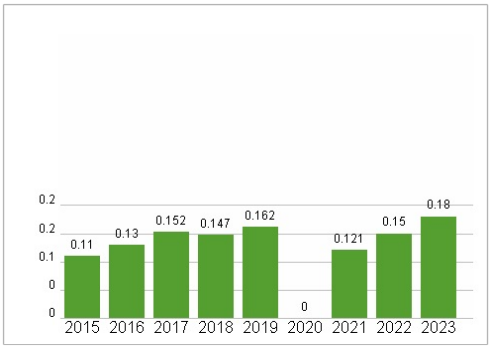

Unternehmensumsatz (GBP)

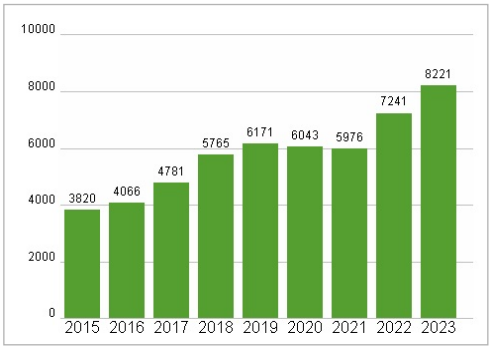

EBIT (GBP)

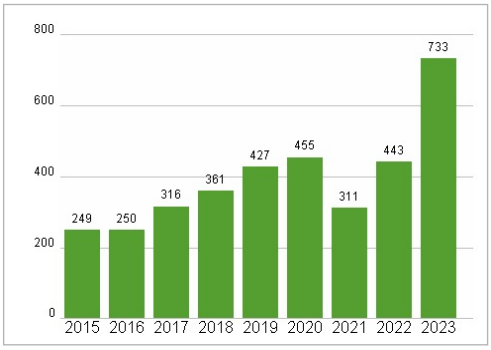

RISIKOHINWEISE: Die Informationen auf dieser Seite dienen ausschließlich zu Informationszwecken und sollten weder als Verkaufsangebot noch als Aufforderung zum Kauf des Wertpapieres oder einer Empfehlung zugunsten des Wertpapieres verstanden werden. Die baha GmbH und die BAWAG P.S.K. Bank für Arbeit und Wirtschaft und Österreichische Postsparkasse Aktiengesellschaft übernehmen trotz sorgfältigster Recherche keinerlei Haftung für die Richtigkeit der angegebenen Daten.
Factsheet erstellt von: www.baha.com