

BRENTTAG SE NA O.N.

Börse: Frankfurt

ISIN: DE000A1DAHH0

Währung: EUR

Kurs: 59,98 EUR

Stand: 16.06.2025

Die Brenntag SE gehört zu den Weltmarktführern in der Chemiedistribution und erfüllt innerhalb des Konzerns eine Holdingfunktion. Ihr obliegt die Verantwortung für die strategische Ausrichtung der Gruppe, das Risikomanagement sowie die zentrale Finanzierung. Operativ fungiert Brenntag als Bindeglied zwischen Chemieproduzenten und der weiterverarbeitenden Industrie. Zum Kerngeschäft gehören weltweite Business-to-Business-Lösungen für Industrie- und Spezialchemikalien. Das Unternehmen bezieht von seinen Lieferanten große Mengen an Chemikalien, die kommissioniert und in bedarfsgerechten Größen weltweiten Kunden angeboten werden. Hinzu kommen Mehrwertleistungen wie Just-in-time-Lieferung, Mischungen & Formulierungen, Neuverpackungen, Bestandsverwaltung und technische Serviceleistungen. Der Kundenstamm besteht aus Unternehmen in den Branchen Beschichtungen, Nahrungsmittel, Öl & Gas, Pharma, Körperpflege und Trinkwasseraufbereitung.

Aktuelles KGV	15,59
Gewinn je Aktie	3,71
Letzte Dividende je Aktie	2,10
Aktuelle Dividendenrendite	3,63
Cash Flow je Aktie	6,28
Buchwert je Aktie	32,74
Akt. Marktkapitalisierung	8.357,03 Mil.
EBIT	915,40 Mil.
EBIT-Marge	5,64

Industrie	Industrie
Sektor	Diversifizierte Industrieunternehmen
Subsektor	Diversifizierte Industrieunternehmen
Anschrift	Brenntag SE Messeallee 11 D-45131 Essen www.brenntag.com

Investor Relations	Diana Alester
IR-Telefon	+49-201-6496-1141
IR-Email	IR@brenntag.de

Hauptaktionäre	Kühne Holding AG (15%), Artisan Partners Limited Partnership (10.1%), Flossbach & Von Storch Vermögensmanagement AG (5.11%), BlackRock...
----------------	---

Streubesitz	56,86%
-------------	--------

Vorstand	Thomas Reisten, Ewout van Jarwaarde, Michael Björn Friede
----------	---

Aufsichtsrat	Richard Ridinger, Stefanie Berlinger, Ulrich M. Harnacke, Wijnand P. Donkers, Sujatha Chandrasekaran, Dominik de Daniel, Karl von Rohr...
--------------	---

Mitarbeiter	18 122
-------------	--------

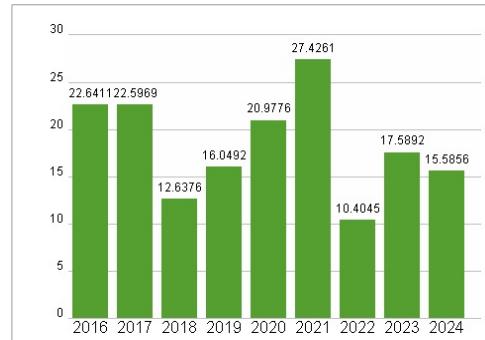
Umsatz	16237,40 Mil.
--------	---------------



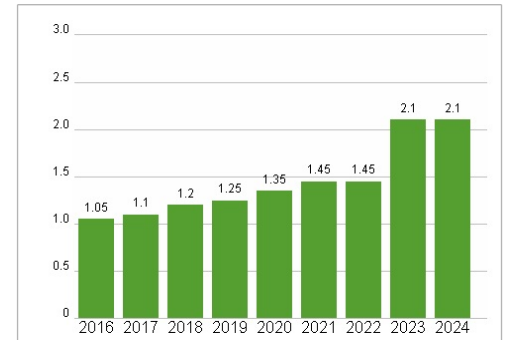
Wertentwicklung

	1M	6M	1J
Performance	-0,20%	-0,40%	-7,79%
Volatilität	27,26	28,66	28,32
Volumen Ø (Stk./Tag)	877	388	345

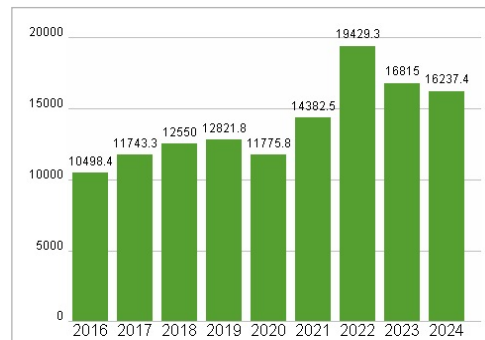
Aktuelles KGV



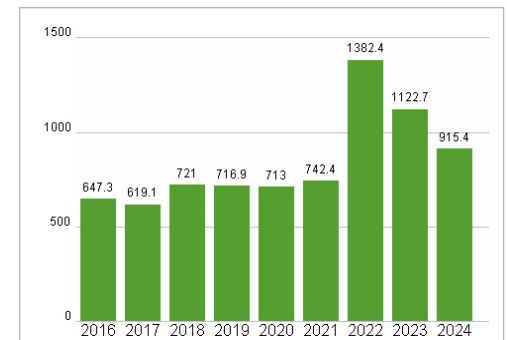
Dividende je Aktie (EUR)



Unternehmensumsatz (EUR)



EBIT (EUR)



Historische Daten: 2024

Erstellt: 18.06.2025 00:11

RISIKOHINWEIS: Die Informationen auf dieser Seite dienen ausschließlich zu Informationszwecken und sollten weder als Verkaufsangebot noch als Aufforderung zum Kauf des Wertpapiers oder einer Empfehlung zugunsten des Wertpapiers verstanden werden. Die baha GmbH und die BAWAG P.S.K. Bank für Arbeit und Wirtschaft und Österreichische Postsparkasse Aktiengesellschaft übernehmen trotz sorgfältigster Recherche keinerlei Haftung für die Richtigkeit der angegebenen Daten.

Factsheet erstellt von: www.baha.com