

Meta Platforms

Börse: NASDAQ ISIN: US30303M1027 Währung: USD Kurs: 549,00 USD Stand: 30.04.2025

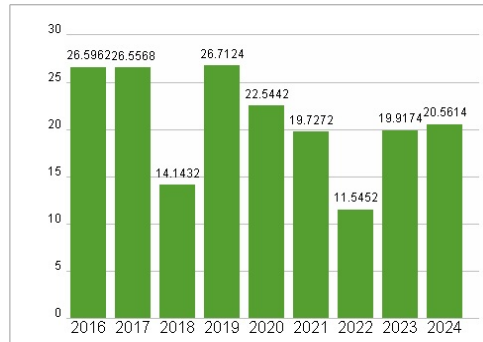
Meta Platforms Inc. (vormals Facebook Inc.) ist ein weltweit führendes Unternehmen im Bereich soziale Medien. Das Angebot von Meta ermöglicht es den Nutzern, über verschiedene Endgeräte mit Freunden und Verwandten in Kontakt zu kommen und sich auszutauschen. Die sozialen Plattformen dienen den Nutzern auch dazu, sich über aktuelle Ereignisse auf dem Laufenden zu halten und Meinungen, Ideen, Fotos und Videos mit ihren Kontakten zu teilen. Zum Angebot von Facebook Inc. gehören Facebook, Instagram, Messenger, WhatsApp und Oculus. Die Nutzung der verschiedenen Dienste ist kostenlos. Das Unternehmen erzielt seine Umsätze nahezu ausschließlich über Werbeeinnahmen. Die Fülle an personenbezogenen Daten, ermöglicht Werbekunden durch Algorithmen personalisierte Werbung zu schalten. Dabei werden Faktoren wie Alter, Geschlecht, Aufenthaltsort, Interessen und Verhaltensmuster herangezogen.

Aktuelles KGV	20,56
Gewinn je Aktie	28,48
Letzte Dividende je Aktie	2,00
Aktuelle Dividendenrendite	0,34
Cash Flow je Aktie	41,70
Buchwert je Aktie	83,40
Akt. Marktkapitalisierung	1.282.207,26 Mil.
EBIT	69380,00 Mil.
EBIT-Marge	42,18
Industrie	Internet
Sektor	Internet
Subsektor	Internetsoftware und Dienstleistungen
Anschrift	Meta Platforms Inc. 1601 Willow Road Menlo Park, California 94025, USA https://about.meta.com/
Investor Relations	Kenneth Dorell
IR-Telefon	+1-650-384-2083
IR-Email	investor@meta.com
Hauptaktionäre	Vanguard Group Inc (8.73%), Blackrock Inc. (7.52%), FMR, LLC (6.22%), State Street Corporation (3.93%), JP Morgan Chase & Company (2...)
Streubesitz	79,60%
Vorstand	Susan Li, Javier Olivan, Nick Clegg, Andrew Bosworth, Chris Cox, Jennifer Newstead
Aufsichtsrat	Mark Zuckerberg, Peggy Alford, Marc L. Andreessen, Andreessen Horowitz, John Arnold, Arnold Ventures, John Elkann, Drew Houston, Nancy...
Mitarbeiter	-
Umsatz	164501,00 Mil.

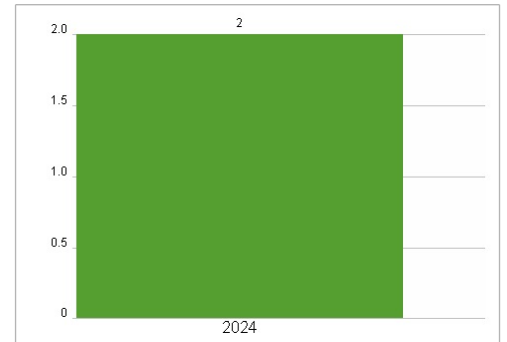


Wertentwicklung	1M	6M	1J
Performance	-2,01%	+0,89%	+29,55%
Volatilität	76,91	41,01	35,35
Volumen Ø (Stk./Tag)	22 366 392	15 968 142	14 449 020

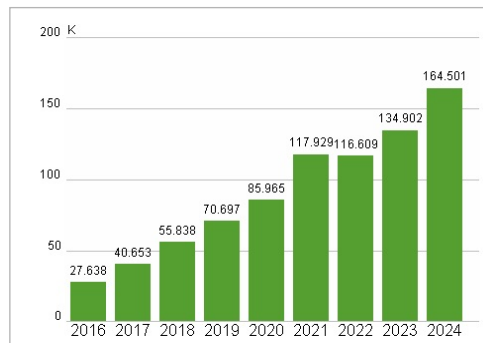
Aktuelles KGV



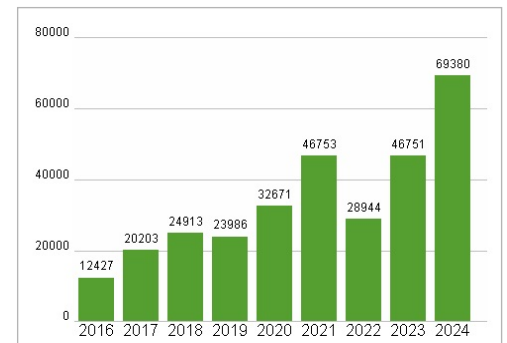
Dividende je Aktie (USD)



Unternehmensumsatz (USD)



EBIT (USD)



Historische Daten: 2024 Erstellt: 02.05.2025 11:42

RISIKOHINWEISE: Die Informationen auf dieser Seite dienen ausschließlich zu Informationszwecken und sollten weder als Verkaufsangebot noch als Aufforderung zum Kauf des Wertpapiers oder einer Empfehlung zugunsten des Wertpapiers verstanden werden. Die baha GmbH und die BAWAG P.S.K. Bank für Arbeit und Wirtschaft und Österreichische Postsparkasse Aktiengesellschaft übernehmen trotz sorgfältigster Recherche keinerlei Haftung für die Richtigkeit der angegebenen Daten.

Factsheet erstellt von: www.baha.com