

VANTAGE TOWERS AG NA O.N.

Börse: Hamburg

ISIN: DE000A3H3LL2

Währung: EUR

Kurs: 27,98 EUR

Stand: 10.08.2022

Vantage Towers zählt zu den größten Betreibern von Sendemasten in Europa und betreibt dabei rund 82.000 Funktürme in 10 europäischen Ländern. Zum Portfolio gehören die Marken towera, maasta, rooftop aites, DAS sowie Small Cells. Die Vantage Towers AG entstand 2020 durch die Abspaltung des Funkturmgeschäfts vom Telekommunikations-Riesen Vodafone. Auch nach dem Börsengang 2021 bleibt die Vodafone-Gruppe Hauptaktionärin des Unternehmens. Der Sitz der Gesellschaft liegt in Düsseldorf.

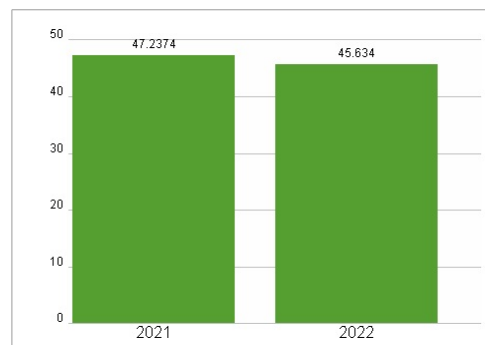
| | |
|----------------------------|---|
| Aktuelles KGV | 45,63 |
| Gewinn je Aktie | 0,71 |
| Letzte Dividende je Aktie | 0,63 |
| Aktuelle Dividendenrendite | 1,96 |
| Cash Flow je Aktie | 1,81 |
| Buchwert je Aktie | 10,60 |
| Akt. Marktkapitalisierung | 16.286,76 Mil. |
| EBIT | 536,70 Mil. |
| EBIT-Marge | 52,45 |
| Industrie | Telekommunikation |
| Sektor | Mobilnetz |
| Subsektor | - |
| Anschrift | Vantage Towers AG Prinzenallee 11-13 DE-40549 Düsseldorf https://www.vantagetowers.com/ |
| Investor Relations | |
| IR-Telefon | |
| IR-Email | ir@vantagetowers.com |
| Hauptaktionäre | Vodafone (81.7%), Freefloat (18.3%) |
| Streubesitz | - |
| Vorstand | Thomas Reisten, Christian Sommer, José Rivera, Nikolaus Rama, Sonia Hernandez |
| Aufsichtsrat | Rüdiger Grube, Barbara Cavaleri, Charles C. Green III, Johan Wibergh, Katja van Doren, Michael Bird, Pinar Yemez, Rosemary Martin,... |
| Mitarbeiter | 457 |
| Umsatz | 1023,30 Mil. |



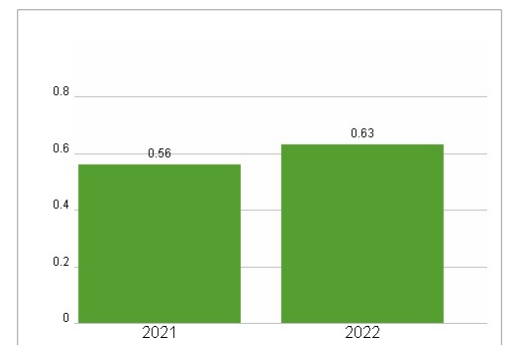
Wertentwicklung

| | 1M | 6M | 1J |
|----------------------|--------|--------|--------|
| Performance | +2,11% | -6,06% | -3,58% |
| Volatilität | 14,72 | 32,13 | 28,47 |
| Volumen Ø (Stk./Tag) | 02 | 03 | 06 |

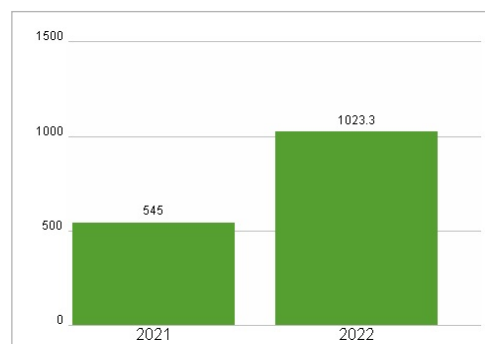
Aktuelles KGV



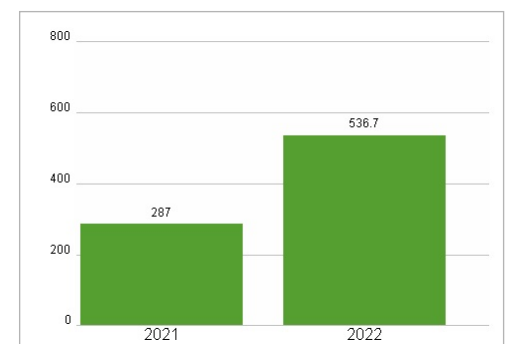
Dividende je Aktie (EUR)



Unternehmensumsatz (EUR)



EBIT (EUR)



Historische Daten: 2022

Erstellt: 12.08.2022 04:49

RISIKOHINWEIS: Die Informationen auf dieser Seite dienen ausschließlich zu Informationszwecken und sollten weder als Verkaufsangebot noch als Aufforderung zum Kauf des Wertpapiers oder einer Empfehlung zugunsten des Wertpapiers verstanden werden. Die baha GmbH und die BAWAG P.S.K. Bank für Arbeit und Wirtschaft und Österreichische Postsparkasse Aktiengesellschaft übernehmen trotz sorgfältigster Recherche keinerlei Haftung für die Richtigkeit der angegebenen Daten.

Factsheet erstellt von: www.baha.com