

MERCK CO. DL-,01

Börse: Frankfurt ISIN: US58933Y1055 Währung: EUR Kurs: 98,70 EUR Stand: 28.09.2023

Merck & Co. Inc. ist ein forschungsorientiertes, globales Pharmaunternehmen, das ein breites Sortiment an neuartigen Medikamenten, Impfstoffen und biologischen Therapeutika erforscht, entwickelt, produziert und vermarktet. Das Angebot richtet sich vorwiegend an Krankenhäuser, Apotheken, Einzelhändler, Versicherungen, Regierungsverwaltungen oder institutionelle Einrichtungen aus dem Gesundheitswesen. Des Weiteren bietet Merck & Co. nicht-verschreibungspflichtige Medikamente, Produkte für die Fußpflege und Sonnenschutzmittel sowie Gesundheitsprodukte für Tiere an. Dabei bedient sich das Unternehmen der Biotechnologie, der Genforschung und der Gentherapie. Schwerpunkte sind die Behandlung von Allergien, Atemwegserkrankungen, Infektionskrankheiten, Krebs, Herz- und Kreislauferkrankungen, Erkrankungen des zentralen Nervensystems sowie Hautkrankheiten.

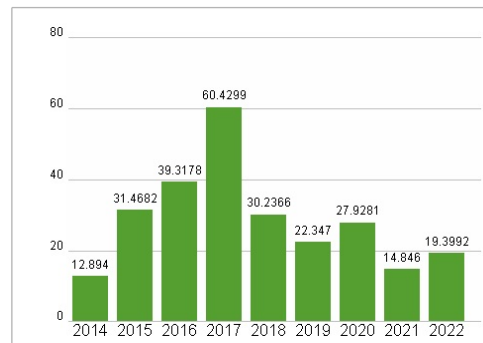
Aktuelles KGV	19,40
Gewinn je Aktie	5,72
Letzte Dividende je Aktie	2,80
Aktuelle Dividendenrendite	2,52
Cash Flow je Aktie	7,52
Buchwert je Aktie	18,14
Akt. Marktkapitalisierung	281.656,83 Mil.
EBIT	0,00 Mil.
EBIT-Marge	-
Industrie	Gesundheitswesen
Sektor	Pharmazeutische Industrie
Subsektor	Pharmazeutische Industrie
Anschrift	Merck & Co. Inc. 126 East Lincoln Avenue Rahway, NJ 07065 USA www.merck.com
Investor Relations	
IR-Telefon	+1-732-594-1468
IR-Email	investor_relations@merck.com
Hauptaktionäre	Vanguard Group, Inc. (9.61%), Blackrock Inc. (8.24%), State Street Corporation (4.59%), Wellington Management Group, LLP (2.7%)
Streubesitz	83,84%
Vorstand	Caroline Litchfield, Sanat Chattopadhyay, Richard R. DeLuca, Jr., Cristal N. Downing, Chirfi Guindo, Michael A. Klobuchar, Steven C...
Aufsichtsrat	Robert M. Davis, Douglas M. Baker, Jr., Mary Ellen Coe, Pamela J. Craig, Thomas H. Glocer, Risa J. Lavizzo-Mourey, M.D., Stephen L...
Mitarbeiter	-
Umsatz	59283,00 Mil.



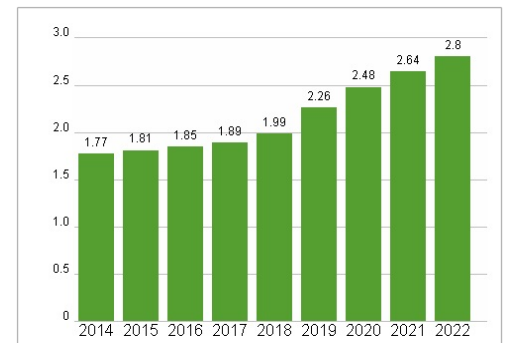
Wertentwicklung

	1M	6M	1J
Performance	-3,96%	+0,10%	+9,23%
Volatilität	20,81	20,68	23,74
Volumen Ø (Stk./Tag)	468	495	517

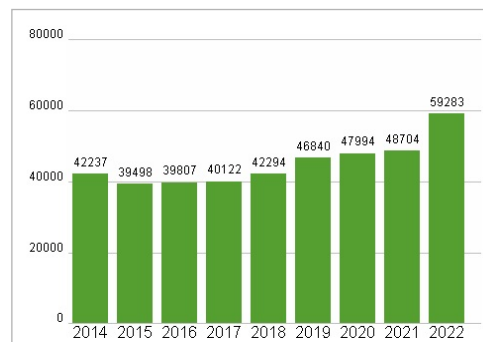
Aktuelles KGV




Dividende je Aktie (USD)



Unternehmensumsatz (USD)



EBIT (USD)



Historische Daten: 2022 Erstellt: 29.09.2023 23:20