

# PAYCHEX INC. DL-,01

Börse: Hannover

ISIN: US7043261079

Währung: EUR

Kurs: 137,86 EUR

Stand: 22.05.2025

Paychex Inc. ist in den USA ein führender Finanz- und Personaldienstleister. Zum Portfolio von Paychex Inc. gehören Lohn- und Gehaltsabrechnungsservices, sowie Personaldienstleistungen. Innerhalb der USA bietet das Unternehmen für über 570.000 Kleinbetriebe und Mittelständler Gehaltsabrechnungsdienste an, welche die Vorbereitung von Gehaltschecks, Geschäftsbücher und Steuererklärungen auf Staats-, Bundesstaats- und lokaler Ebene umfassen. Für den Bereich Human Resource and Benefits hat das Unternehmen unter anderem ein Komplettpaket für Personaldienstleistungen im Sortiment. Das PAS-Paket (Paychex Administrative Services) enthält beispielsweise Gehaltsabrechnung, Verwaltung von Mitarbeitergratifikationen und Arbeitnehmerrisikomanagement. Darüber hinaus bietet Paychex Unfallversicherungen, Krankenversicherungen und Gruppenversicherungen sowie Sparpläne für die Altersvorsorge an.

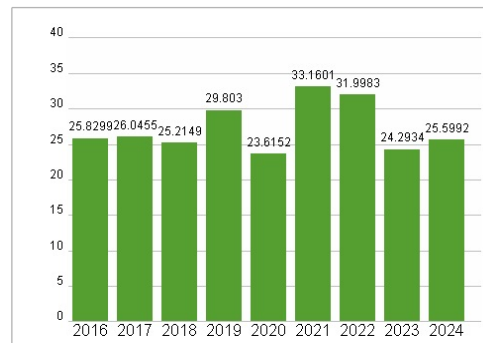
Aktuelles KGV	25,60
Gewinn je Aktie	4,69
Letzte Dividende je Aktie	3,65
Aktuelle Dividendenrendite	3,04
Cash Flow je Aktie	5,27
Buchwert je Aktie	10,55
Akt. Marktkapitalisierung	43.272,85 Mil.
EBIT	2174,10 Mil.
EBIT-Marge	41,19
Industrie	Industrie
Sektor	Allgemeine Industriedienstleistungen
Subsektor	Arbeitsvermittlung
Anschrift	Paychex Inc. 911 Panorama Trail South Rochester, New York 14625-0397, USA www.paychex.com
Investor Relations	Terri Allen
IR-Telefon	800-828-4411
IR-Email	tjallen@paychex.com
Hauptaktionäre	Vanguard Group Inc (8.48%), Blackrock Inc (7.94%), Capital International Investors (5.8%), State Street Corporation (3.62%), Bank Of New York
Streubesitz	73,40%
Vorstand	Efrain Rivera, John Gibson, Liz Roaldsen, Kate Boatman, Neal Collins, John Connors, Chris DeSalvo, Frank Fiorille, Tom Hammond, Michael...
Aufsichtsrat	Martin Mucci, David J. S. Flaschen, Joseph G. Doody, Joseph M. Tucci, Joseph M. Velli, Kara Wilson, Kevin A. Price, Pamela A. Joseph...
Mitarbeiter	-
Umsatz	5278,30 Mil.



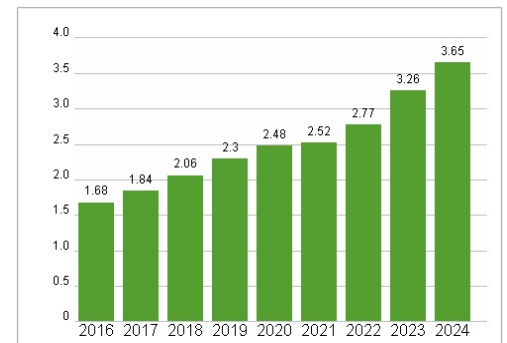
## Wertentwicklung

	1M	6M	1J
Performance	+8,64%	-0,81%	+17,70%
Volatilität	19,40	25,76	24,72
Volumen Ø (Stk./Tag)	00	01	01

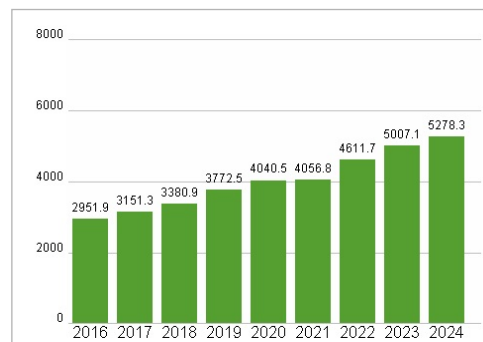
## Aktuelles KGV



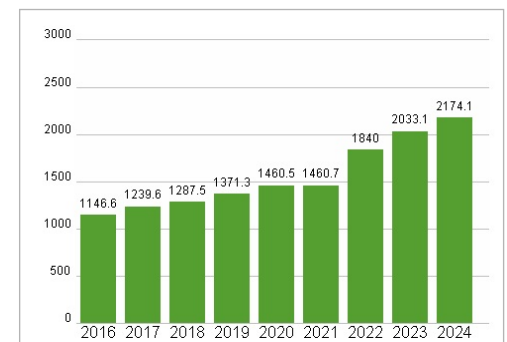
## Dividende je Aktie (USD)



## Unternehmensumsatz (USD)



## EBIT (USD)



Historische Daten: 2024 Erstellt: 23.05.2025 10:43