

FREENET AG NA O.N.

Börse: TradeGate

ISIN: DE000A0ZZZ5

Währung: EUR

Kurs: 22,80 EUR

Stand: 11.08.2022

Die freenet AG ist einer der größten netzunabhängigen Telekommunikationsanbieter in Deutschland und führt ein umfassendes Portfolio an Produkten und Services aus dem Bereich mobiler Sprach- und Datendienste. Dabei verfügt der Provider nicht über eine eigene Netzinfrastruktur, sondern vermarktet Mobilfunkdienstleistungen der Betreiber Telekom, Vodafone, E-Plus und O2 in Deutschland. Des Weiteren werden unter der Hauptmarke mobilcom-debitel sowie im Discountsegment unter den Marken klarmobil, freenetMobile und callmobile eigene netzunabhängige Dienste und Tarife im Vertrags-, Prepaid- und No-frills-Bereich vermarktet. Zudem vertreibt der Konzern auch Mobilfunk-Endgeräte und zusätzliche Services. Dabei läuft der Vertrieb entweder über firmeneigene Shops, über Elektronik- und Flächenmärkte oder über den Online- und Direktvertrieb. Des Weiteren verfügt die Gesellschaft mit freenet.de über ein etabliertes Internet-Portal und erschließt mit dem Bereich Digital Lifestyle ein neues Geschäftsfeld. Dort bietet freenet sogenannte Smarthome-Boxen an, mit denen sich Heizkosten per Steuerung über eine eigene Handy-App senken lassen. Durch die Übernahme des Apple-Händlers Gravis möchte das Unternehmen zudem stärker im Bereich Vertrieb von Hardware, Software und Peripheriegeräten aktiv werden.

Aktuelles KGV	15,04
Gewinn je Aktie	1,55
Letzte Dividende je Aktie	1,57
Aktuelle Dividendenrendite	6,75
Cash Flow je Aktie	2,87
Buchwert je Aktie	12,80
Akt. Marktkapitalisierung	2.979,98 Mil.
EBIT	250,00 Mil.
EBIT-Marge	9,78

Industrie Internet

Sektor Internet

Subsektor Internetsoftware und Dienstleistungen

Anschrift
freenet AG
Hollerstraße 126
D-24782 Büdelsdorf
www.freenet-group.de/

Investor Relations Dr. Tim-Frederik

IR-Telefon +49-40-5130-6779

IR-Email
investor.relations@freenet.ag

Hauptaktionäre
Freefloat (64.71%),BlackRock, Inc. (5.65%),Norges Bank (3.13%),Dimensional Holdings Inc. (3.01%),BNP Paribas Investment Partners S...

Streubesitz 64,71%

Vorstand
Ingo Arnold, Antonius Fromme, Rickmann von Platen, Stephan A. Esch

Aufsichtsrat
Prof. Dr. Helmut Thoma, Knut Mackeprang, Bente Brandt, Claudia Anderleit, Fränzi Kühne, Gerhard Huck, Marc Tüngler, Robert Weidinger...

Mitarbeiter 3 784

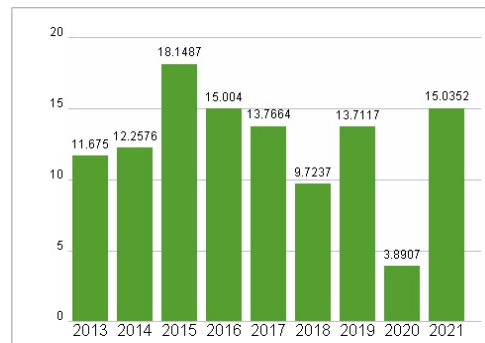
Umsatz 2556,30 Mil.



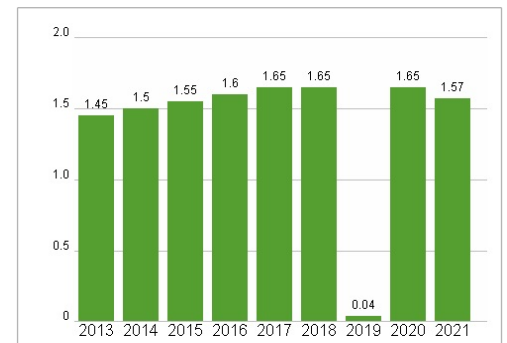
Wertentwicklung

	1M	6M	1J
Performance	-3,45%	-6,51%	+15,43%
Volatilität	25,90	38,58	30,90
Volumen Ø (Stk./Tag)	24 088	77 267	72 946

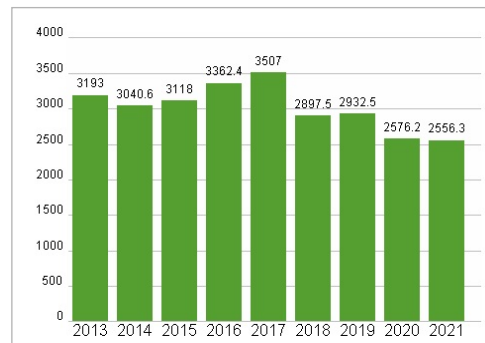
Aktuelles KGV



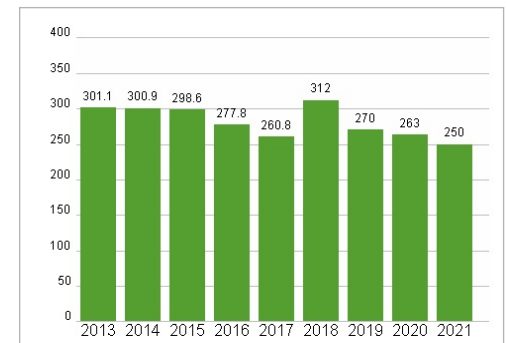
Dividende je Aktie (EUR)



Unternehmensumsatz (EUR)



EBIT (EUR)



Historische Daten: 2021

Erstellt: 12.08.2022 14:03

RISIKOHINWEISE: Die Informationen auf dieser Seite dienen ausschließlich zu Informationszwecken und sollten weder als Verkaufsangebot noch als Aufforderung zum Kauf des Wertpapiers oder einer Empfehlung zugunsten des Wertpapiers verstanden werden. Die baha GmbH und die BAWAG P.S.K. Bank für Arbeit und Wirtschaft und Österreichische Postsparkasse Aktiengesellschaft übernehmen trotz sorgfältigster Recherche keinerlei Haftung für die Richtigkeit der angegebenen Daten.

Factsheet erstellt von: www.baha.com