

# GEELY AUTO. HLDGS HD-,02

Börse: TradeGate

ISIN: KYG3777B1032

Währung: EUR

Kurs: 1,63 EUR

Stand: 18.05.2022

Geely Automobile Holdings Limited ist ein chinesischer Automobilhersteller, der sich auf die Entwicklung, die Produktion und den Vertrieb von Personenkraftwagen konzentriert. Der wichtigste Markt ist China, aber auch der Mittlere Osten, Osteuropa sowie Zentral- und Südafrika werden für Geely immer bedeutender. Zum Portfolio zählen 30 Komplettmodelle sowie eine durchgehend erreichbare Service-Hotline und knapp 1.000 Werkstätten in China; im Ausland hält das Unternehmen weitere 500 Verkaufs- und Serviceeinrichtungen.

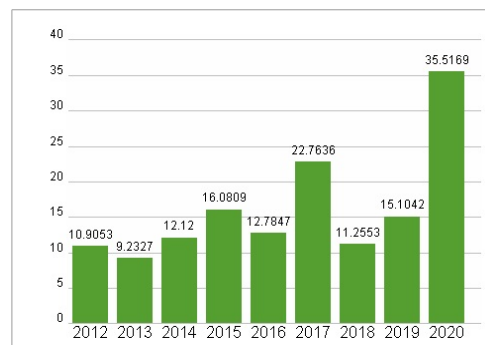
Aktuelles KGV	35,52
Gewinn je Aktie	0,58
Letzte Dividende je Aktie	0,17
Aktuelle Dividendenrendite	0,82
Cash Flow je Aktie	0,17
Buchwert je Aktie	6,72
Akt. Marktkapitalisierung	196.543,16 Mil.
EBIT	4965,20 Mil.
EBIT-Marge	5,39
Industrie	Konsumgüter
Sektor	Automobil und Zulieferer
Subsektor	Autoproduzenten
Anschrift	Geely Automobile Holdings Limited Room 2301, 23/F, Great Eagle Centre, 23 Harbour Hong Kong-Wanchai www.geelyauto.com.hk/en/
Investor Relations	
IR-Telefon	+852-2891-4628
IR-Email	prime@primeintl.com.hk
Hauptaktionäre	Freefloat (50.95%), Geely Holding (40.94%), Zhejiang Geely (8.11%)
Streubesitz	50,95%
Vorstand	Adolph Chiu Yeung, An Cong Hui, Daniel Li Dong Hui, David Cheung Chung Yan, Lawrence Ang Siu Lun, Li Shu Fu, Poon Chi Kit, Wei Mei...
Aufsichtsrat	Li Shu Fu, Alex Yeung Sau Hung, An Cong Hui, An Qing Heng, Daniel Li Dong Hui, Dannis Lee Cheuk Yin, Gao Jie, Gui Sheng Yue, Jocelyn...
Mitarbeiter	38 000
Umsatz	92   13,90 Mil.



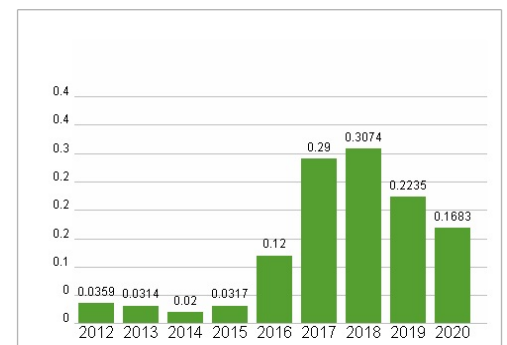
## Wertentwicklung

	1M	6M	1J
Performance	+15,19%	-44,39%	-17,05%
Volatilität	66,97	57,97	53,74
Volumen Ø (Stk./Tag)	454 088	581 726	557 721

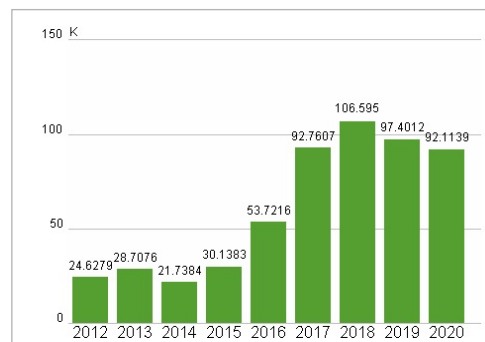
## Aktuelles KGV



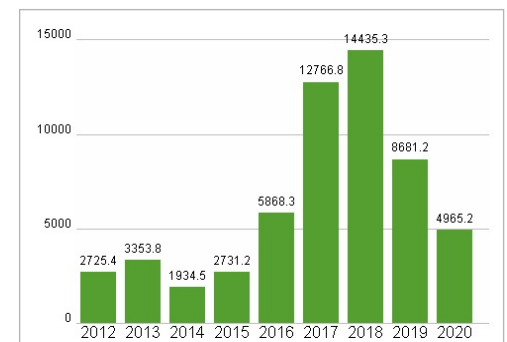
## Dividende je Aktie (CNY)



## Unternehmensumsatz (CNY)



## EBIT (CNY)



Historische Daten: 2020

Erstellt: 20.05.2022 02:55

RISIKOHINWEISE: Die Informationen auf dieser Seite dienen ausschließlich zu Informationszwecken und sollten weder als Verkaufsangebot noch als Aufforderung zum Kauf des Wertpapiers oder einer Empfehlung zugunsten des Wertpapiers verstanden werden. Die baha GmbH und die BAWAG P.S.K. Bank für Arbeit und Wirtschaft und Österreichische Postsparkasse Aktiengesellschaft übernehmen trotz sorgfältigster Recherche keinerlei Haftung für die Richtigkeit der angegebenen Daten.

Factsheet erstellt von: www.baha.com