

# ECKERT+ZIEGLER AG O.N.

Börse: TradeGate

ISIN: DE0005659700

Währung: EUR

Kurs: 38,48 EUR

Stand: 27.06.2022

Die Eckert & Ziegler Gruppe gehört zu den weltweit größten Herstellern für radioaktive Komponenten für medizinische, wissenschaftliche und messtechnische Zwecke. Vorrangig konzentriert sich das Unternehmen auf die Entwicklung von Strahlungstechnologien für den Einsatz als Krebs- und Herzheilmittel, wie auch die nuklearmedizinische Bildgebung. Hauptkunden sind internationale Medizingerätehersteller und Kliniken. Im Auftrag von Medizingeräteherstellern übernimmt die Gruppe die Entwicklung, Erprobung, Herstellung und Markteinführung neuer, schwach radioaktiver Produkte. Neben medizinischen Komponenten bietet die Eckert & Ziegler AG weltweit auch radioaktive Strahlenquellen für den Einsatz in spezialisierten Messgeräten oder für wissenschaftliche Anwendungen an. Das Leistungsspektrum umfasst die Entwicklung der Produkte und Fertigungstechnologien im Rahmen von Genehmigungsverfahren, Strahlenschutzexpertisen sowie Wissen über Atomrecht und Gefahrgutverordnung.

Aktuelles KGV	56,45
Gewinn je Aktie	1,67
Letzte Dividende je Aktie	0,50
Aktuelle Dividendenrendite	0,53
Cash Flow je Aktie	1,64
Buchwert je Aktie	9,05
Akt. Marktkapitalisierung	1.947,49 Mil.
EBIT	46,00 Mil.
EBIT-Marge	25,50

Industrie	Gesundheitswesen
Sektor	Medizintechnische Produkte
Subsektor	Hochentwickelte medizinische Geräte
Anschrift	Eckert & Ziegler Strahlen- und Medizintechnik AG Robert-Rössle-Str. 10 D-13125 Berlin www.ezag.de

Investor Relations	Karolin Riehle
IR-Telefon	+49-30-941084-138
IR-Email	karolin.riehle@ezag.de

Hauptaktionäre	Freefloat (59.16%), Eckert Wagniskapital und Frühphasenfinanzierung GmbH (30.76%), Invesco Ltd. (5.07%), J.P. Morgan Investment Management...
----------------	---

Streubesitz 59,16%

Vorstand  
Dr. Harald Hasselmann, Dr. Lutz Helmke

Aufsichtsrat  
Prof. Dr. Wolfgang Maennig, Albert Rupprecht, Dr. Edgar Löffler, Frank Perschmann, Jutta Ludwig, Prof. Dr. Helmut Grothe

Mitarbeiter 866

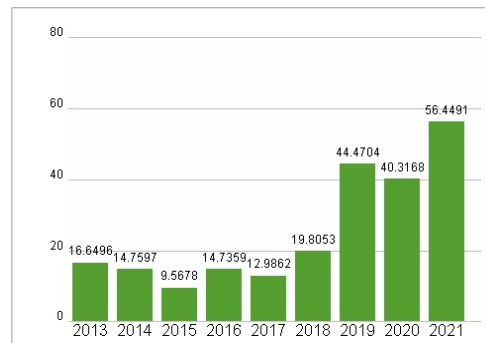
Umsatz 180,40 Mil.



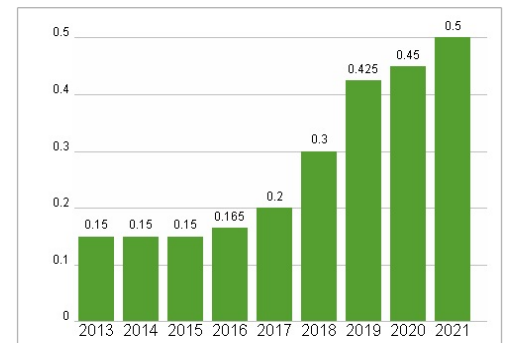
## Wertentwicklung

	1M	6M	1J
Performance	-13,15%	-60,57%	-61,86%
Volatilität	58,91	60,87	55,19
Volumen Ø (Stk./Tag)	13 378	15 129	15 968

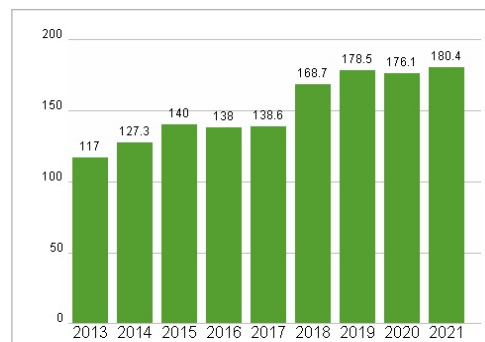
## Aktuelles KGV



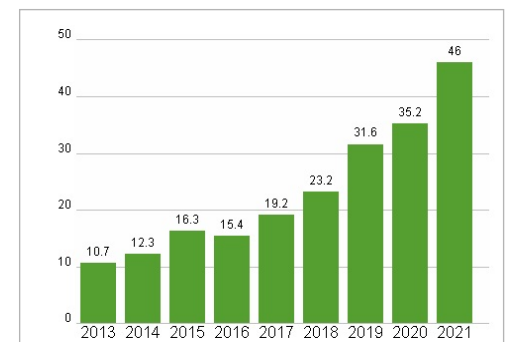
## Dividende je Aktie (EUR)



## Unternehmensumsatz (EUR)



## EBIT (EUR)



Historische Daten: 2021

Erstellt: 29.06.2022 04:45