

RAYTHEON TECH. CORP. -,01

Börse: Berlin

ISIN: US75513E1010

Währung: EUR

Kurs: 93,20 EUR

Stand: 17.08.2022

Die Raytheon Technologies Corporation ist ein Luft- und Raumfahrt- sowie Verteidigungsunternehmen, das Systeme und Dienstleistungen für gewerbliche, militärische und staatliche Kunden weltweit anbietet. Es umfasst vier branchenführende Unternehmen - Collins Aerospace Systems, Pratt & Whitney, Raytheon Intelligence & Space und Raytheon Missiles & Defense. Das Unternehmen, das im Jahr 2020 durch die Fusion der Raytheon Company und des Luft- und Raumfahrtgeschäfts der United Technologies Corporation gegründet wurde, hat seinen Hauptsitz in Waltham, Massachusetts.

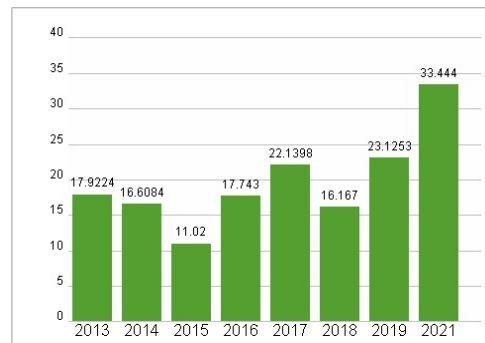
Aktuelles KGV	33,44
Gewinn je Aktie	2,57
Letzte Dividende je Aktie	2,01
Aktuelle Dividendenrendite	2,33
Cash Flow je Aktie	4,76
Buchwert je Aktie	48,66
Akt. Marktkapitalisierung	129.227,70 Mil.
EBIT	4958,00 Mil.
EBIT-Marge	7,70
Industrie	Industrie
Sektor	Maschinenbau
Subsektor	-
Anschrift	Raytheon Technologies Corporation 870 Winter Street Waltham, Massachusetts 02451-1449 USA https://www.rtx.com/
Investor Relations	Kelsey DeBryin
IR-Telefon	+1-781-522-5123
IR-Email	investors@rtx.com
Hauptaktionäre	Freefloat (76.3%), State Street Corporation (9.2%), The Vanguard Group (7.9%), BlackRock, Inc. (6.6%)
Streubesitz	-
Vorstand	Neil Mitchell, Christopher Calio, Dantaya Williams, Jeanette Hughes, Jeff Shockey, Marie Sylla-Dixon, Mark E. Russell, Pamela Erickson...
Aufsichtsrat	Gregory J. Hayes, Brian C. Rogers, Denise L. Ramos, Dinesh C. Paliwal, Dr. Bernard A. Harris Jr., Ellen M. Pawlikowski, Fredric G...
Mitarbeiter	174 000
Umsatz	64388,00 Mil.



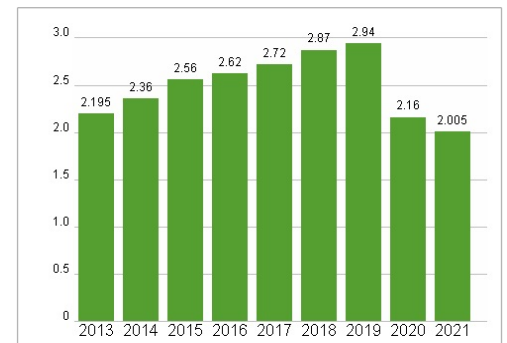
Wertentwicklung

	1M	6M	1J
Performance	0,00%	+13,10%	+24,90%
Volatilität	26,72	29,48	25,22
Volumen Ø (Stk./Tag)	05	63	32

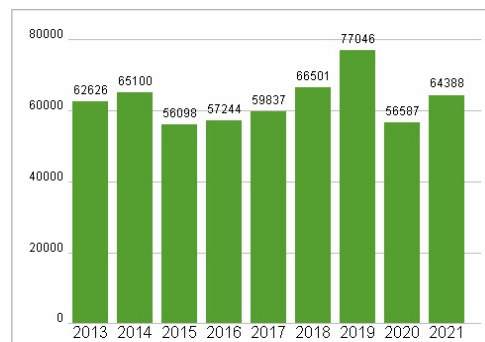
Aktuelles KGV



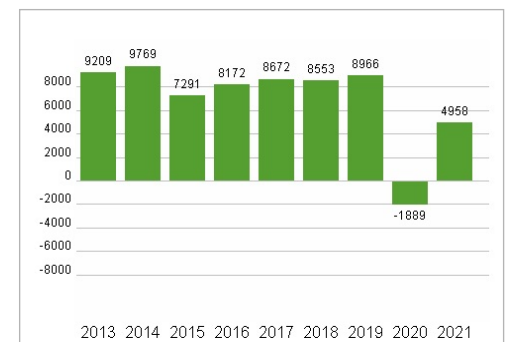
Dividende je Aktie (USD)



Unternehmensumsatz (USD)



EBIT (USD)



Historische Daten: 2021

Erstellt: 18.08.2022 23:09

RISIKOHINWEIS: Die Informationen auf dieser Seite dienen ausschließlich zu Informationszwecken und sollten weder als Verkaufsangebot noch als Aufforderung zum Kauf des Wertpapiers oder einer Empfehlung zugunsten des Wertpapiers verstanden werden. Die baha GmbH und die BAWAG P.S.K. Bank für Arbeit und Wirtschaft und Österreichische Postsparkasse Aktiengesellschaft übernehmen trotz sorgfältigster Recherche keinerlei Haftung für die Richtigkeit der angegebenen Daten.

Factsheet erstellt von: www.baha.com