

RAYTHEON TECH. CORP. -,01

Börse: TradeGate

ISIN: US75513E1010

Währung: EUR

Kurs: 87,54 EUR

Stand: 01.06.2023

Die Raytheon Technologies Corporation ist ein Luft- und Raumfahrt- sowie Verteidigungsunternehmen, das Systeme und Dienstleistungen für gewerbliche, militärische und staatliche Kunden weltweit anbietet. Es umfasst vier branchenführende Unternehmen - Collins Aerospace Systems, Pratt & Whitney, Raytheon Intelligence & Space und Raytheon Missiles & Defense. Das Unternehmen, das im Jahr 2020 durch die Fusion der Raytheon Company und des Luft- und Raumfahrtgeschäfts der United Technologies Corporation gegründet wurde, hat seinen Hauptsitz in Waltham, Massachusetts.

Aktuelles KGV	28,45
Gewinn je Aktie	3,55
Letzte Dividende je Aktie	2,16
Aktuelle Dividendenrendite	2,14
Cash Flow je Aktie	4,89
Buchwert je Aktie	50,64
Akt. Marktkapitalisierung	147.843,22 Mil.
EBIT	5414,00 Mil.
EBIT-Marge	8,07

Industrie Industrie

Sektor Maschinenbau

Subsektor -

Anschrift
Raytheon Technologies Corporation
870 Winter Street
Waltham, Massachusetts 02451-1449 USA
<https://www.rtx.com/>

Investor Relations Kelsey DeBriyn

IR-Telefon +1-781-522-5123

IR-Email
investors@rtx.com

Hauptaktionäre
Freefloat (76.3%), State Street Corporation (9.2%), The Vanguard Group (7.9%), BlackRock, Inc. (6.6%)

Streubesitz -

Vorstand
Neil Mitchell, Christopher Calio, Dantaya Williams, Jeanette Hughes, Jeff Shockey, Marie Sylla-Dixon, Mark E. Russell, Pamela Erickson...

Aufsichtsrat
Gregory J. Hayes, Brian C. Rogers, Denise L. Ramos, Dinesh C. Paliwal, Dr. Bernard A. Harris Jr., Ellen M. Pawlikowski, Fredric G...

Mitarbeiter -

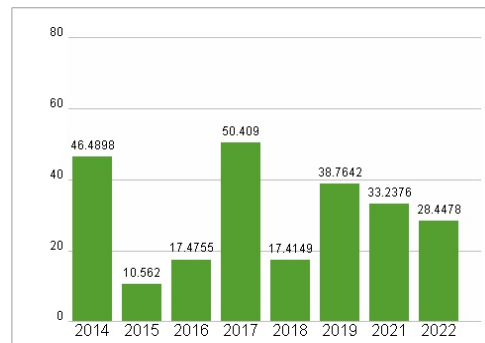
Umsatz 67074,00 Mil.



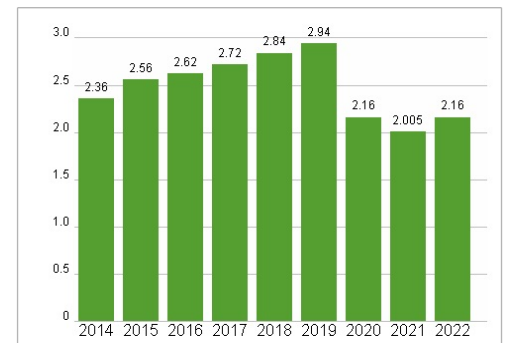
Wertentwicklung

	1M	6M	1J
Performance	+2,51%	-6,07%	+0,22%
Volatilität	14,78	20,21	23,68
Volumen Ø (Stk./Tag)	3 486	2 881	2 632

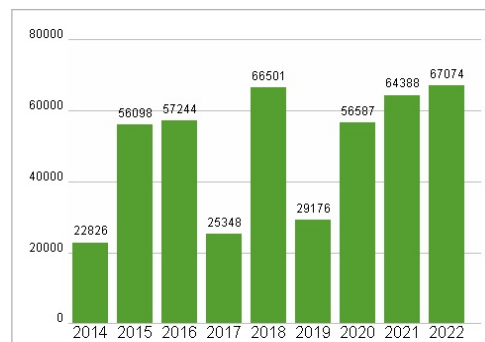
Aktuelles KGV



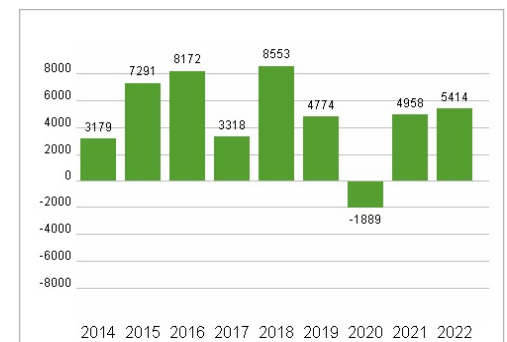
Dividende je Aktie (USD)



Unternehmensumsatz (USD)



EBIT (USD)



Historische Daten: 2022

Erstellt: 03.06.2023 04:16

RISIKOHINWEIS: Die Informationen auf dieser Seite dienen ausschließlich zu Informationszwecken und sollten weder als Verkaufsangebot noch als Aufforderung zum Kauf des Wertpapiers oder einer Empfehlung zugunsten des Wertpapiers verstanden werden. Die baha GmbH und die BAWAG P.S.K. Bank für Arbeit und Wirtschaft und Österreichische Postsparkasse Aktiengesellschaft übernehmen trotz sorgfältigster Recherche keinerlei Haftung für die Richtigkeit der angegebenen Daten.

Factsheet erstellt von: www.baha.com