

TEAMVIEWER AG INH O.N.

Börse: Lang & Schwarz

ISIN: DE000A2YN900

Währung: EUR

Kurs: 12,71 EUR

Stand: 03.12.2022

Die TeamViewer AG ist ein weltweit führender Software-Anbieter von Remote-Konnektivitätslösungen. Über die Konnektivitätsplattform von TeamViewer kann eine Vielzahl an elektronischen Geräten über das Internet der Dinge miteinander vernetzt werden, um die Fernsteuerung, Verwaltung und Interaktion zwischen Personen und Geräten, Personen und Personen oder Geräten und Geräten zu ermöglichen. Das Unternehmen bietet dadurch Organisationen jeder Größe sichere Fernzugriffs-, Support-, Kontroll- und Kollaborationsfunktionen. Die modulare Architektur von TeamViewer ist cloud-basiert und wurde bereits auf mehr als zwei Milliarden Geräten aktiviert. Das 2005 gegründete Unternehmen unterhält Niederlassungen in Europa, den USA und im asiatisch-pazifischen Raum.

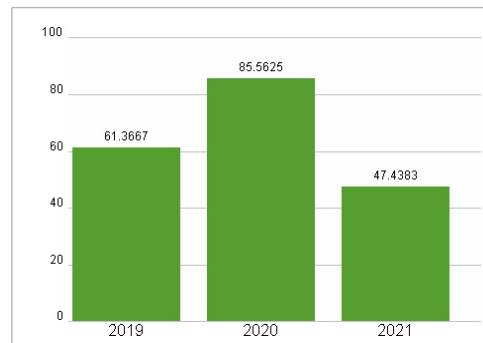
| | |
|----------------------------|---|
| Aktuelles KGV | 47,44 |
| Gewinn je Aktie | 0,25 |
| Letzte Dividende je Aktie | - |
| Aktuelle Dividendenrendite | - |
| Cash Flow je Aktie | 0,96 |
| Buchwert je Aktie | 1,59 |
| Akt. Marktkapitalisierung | 2.376,66 Mil. |
| EBIT | 117,40 Mil. |
| EBIT-Marge | 23,43 |
| Industrie | Technologie |
| Sektor | Software |
| Subsektor | - |
| Anschrift | TeamViewer AG Jahnstr. 30 D-73037 Göppingen https://www.teamviewer.com/de/ |
| Investor Relations | |
| IR-Telefon | +49-7161-972-00-04 |
| IR-Email | ir@teamviewer.com |
| Hauptaktionäre | Freefloat (56.07%),Permira Holdings Limited (20.1%),eigene Aktien (5.02%),BlackRock Inc. (3.13%),UBS Group AG (3.001%),DWS Investment |
| Streubesitz | - |
| Vorstand | Michael Wilkens |
| Aufsichtsrat | Abraham Peled, Axel Salzmänn, Dr. Jörg Rockenhäuser, Hera Kitwan Siu, Stefan Dziarski |
| Mitarbeiter | 1 477 |
| Umsatz | 501,10 Mil. |



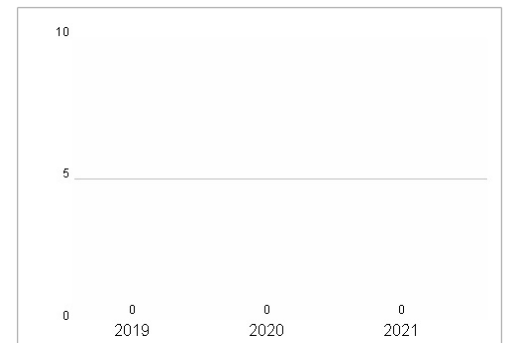
Wertentwicklung

| | 1M | 6M | 1J |
|----------------------|---------|--------|---------|
| Performance | +21,22% | -2,46% | +10,57% |
| Volatilität | 49,09 | 53,50 | 62,69 |
| Volumen Ø (Stk./Tag) | 00 | 00 | 00 |

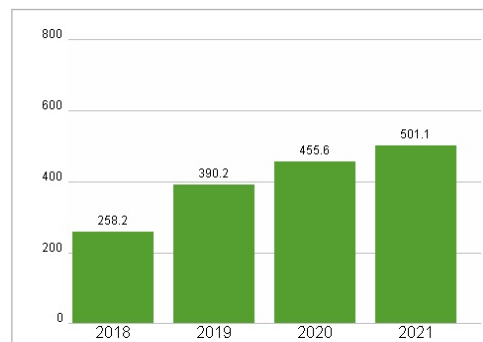
Aktuelles KGV



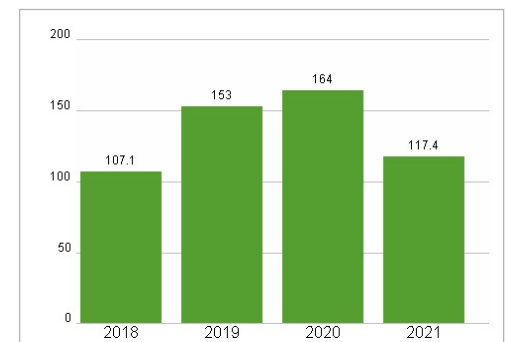
Dividende je Aktie (EUR)



Unternehmensumsatz (EUR)



EBIT (EUR)



Historische Daten: 2021 Erstellt: 04.12.2022 22:33