

TEAMVIEWER AG INH O.N.

Börse: TradeGate

ISIN: DE000A2YN900

Währung: EUR

Kurs: 9,57 EUR

Stand: 30.06.2022

Die TeamViewer AG ist ein weltweit führender Software-Anbieter von Remote-Konnektivitätslösungen. Über die Konnektivitätsplattform von TeamViewer kann eine Vielzahl an elektronischen Geräten über das Internet der Dinge miteinander vernetzt werden, um die Fernsteuerung, Verwaltung und Interaktion zwischen Personen und Geräten, Personen und Personen oder Geräten und Geräten zu ermöglichen. Das Unternehmen bietet dadurch Organisationen jeder Größe sichere Fernzugriffs-, Support-, Kontroll- und Kollaborationsfunktionen. Die modulare Architektur von TeamViewer ist cloud-basiert und wurde bereits auf mehr als zwei Milliarden Geräten aktiviert. Das 2005 gegründete Unternehmen unterhält Niederlassungen in Europa, den USA und im asiatisch-pazifischen Raum.

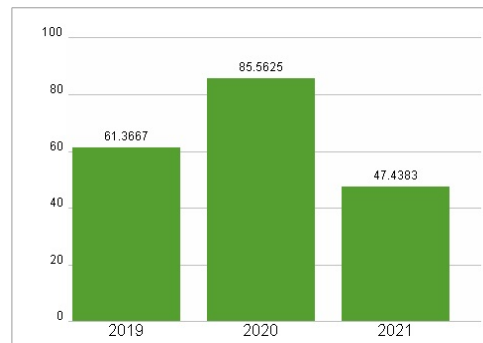
Aktuelles KGV	47,44
Gewinn je Aktie	0,25
Letzte Dividende je Aktie	-
Aktuelle Dividendenrendite	-
Cash Flow je Aktie	0,96
Buchwert je Aktie	1,59
Akt. Marktkapitalisierung	2.376,66 Mil.
EBIT	117,40 Mil.
EBIT-Marge	23,43
Industrie	Technologie
Sektor	Software
Subsektor	-
Anschrift	TeamViewer AG Jahnstr. 30 D-73037 Göppingen https://www.teamviewer.com/de/
Investor Relations	
IR-Telefon	+49-7161-972-00-81
IR-Email	ir@teamviewer.com
Hauptaktionäre	Freefloat (58.33%), Permira Holdings Limited (20.1%), T. Rowe Price Group, Inc. (5.06%), eigene Aktien (5.02%), BlackRock Inc. (3.13%)...
Streubesitz	-
Vorstand	Michael Wilkens (ab 1.09.2022), Stefan Gaiser (bis 31.08.2022)
Aufsichtsrat	Abraham Peled, Jacob Fønnesbech Aqraou, Axel Salzmann, Dr. Jörg Rockenhäuser, Hera Kitwan Siu, Stefan Dziarski
Mitarbeiter	1 477
Umsatz	501,10 Mil.



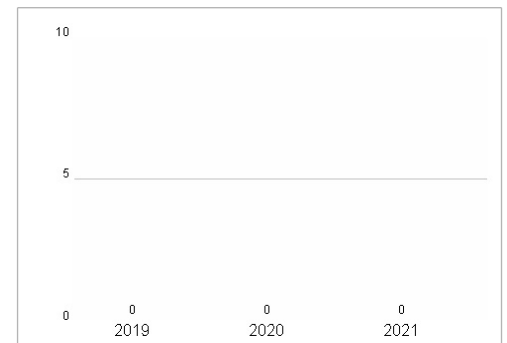
Wertentwicklung

	1M	6M	1J
Performance	-26,61%	-24,35%	-69,41%
Volatilität	62,15	66,44	64,68
Volumen Ø (Stk./Tag)	172 037	279 034	317 019

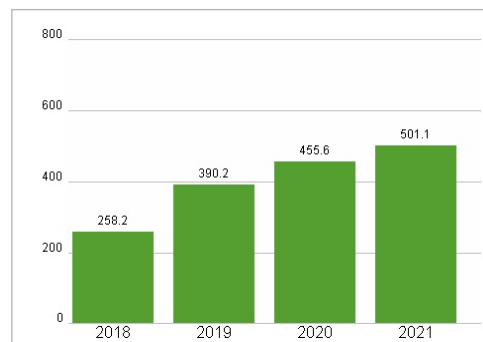
Aktuelles KGV



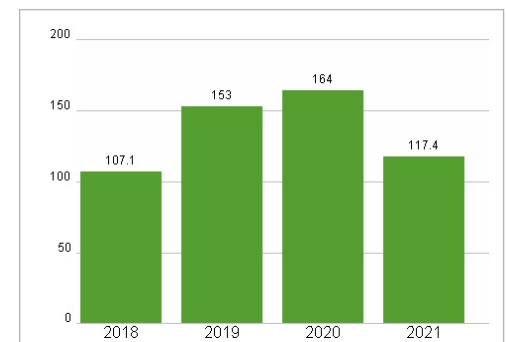
Dividende je Aktie (EUR)



Unternehmensumsatz (EUR)



EBIT (EUR)



Historische Daten: 2021

Erstellt: 03.07.2022 23:08

RISIKOHINWEISE: Die Informationen auf dieser Seite dienen ausschließlich zu Informationszwecken und sollten weder als Verkaufsangebot noch als Aufforderung zum Kauf des Wertpapiers oder einer Empfehlung zugunsten des Wertpapiers verstanden werden. Die baha GmbH und die BAWAG P.S.K. Bank für Arbeit und Wirtschaft und Österreichische Postsparkasse Aktiengesellschaft übernehmen trotz sorgfältigster Recherche keinerlei Haftung für die Richtigkeit der angegebenen Daten.

Factsheet erstellt von: www.baha.com