

# SYSCO CORP.

# DL I

Börse: Baader Bank (Baadex)    ISIN: US8718291078    Währung: EUR    Kurs: 64,51 EUR    Stand: 16.06.2025

Sysco Corporation ist ein US-amerikanisches Unternehmen, das Lebensmittel und Fertiggericht herstellt und liefert. Die Produkte wie tiefgefrorene oder frische Fertiggerichte, Getränke, Fisch, Fleisch oder Meeresfrüchte, Geflügel, Milchprodukte, Obst und Gemüse oder Backwaren werden vor allem an Restaurants, Krankenhäuser, Pflegeheime, Schulen oder Hotels verkauft, die nicht alles selber kochen. Auch Lebensmittel in Dosen oder in getrocknetem Zustand - oft importierte Spezialitäten - werden vertrieben. Zusätzlich vermarktet Sysco auch Utensilien wie Teller, Tassen und Servietten aus Papier, aber auch hochwertiges Porzellan, Besteck, Küchenutensilien, Zubehör für Krankenhäuser, Sanitär- und Healthcare-Produkte oder Wäsche für Hotels und Motels. Die angebotenen Produkte werden entweder unter den Namen der produzierenden Unternehmen angeboten oder unter der Marke Sysco vertrieben.

Aktuelles KGV	17,95
Gewinn je Aktie	3,98
Letzte Dividende je Aktie	2,01
Aktuelle Dividendenrendite	2,82
Cash Flow je Aktie	6,08
Buchwert je Aktie	3,78
Akt. Marktkapitalisierung	35.089,65 Mil.
EBIT	3202,00 Mil.
EBIT-Marge	4,06

Industrie	Konsumgüter
Sektor	Unterhaltung und Freizeit
Subsektor	Restaurants

**Anschrift**  
 SYSCO Corporation  
 1390 Enclave Parkway  
 Houston, Texas 77077-2099, USA  
[www.sysco.com](http://www.sysco.com)

**Investor Relations**    Kevin Kim  
**IR-Telefon**    +1-281-584-2615  
**IR-Email**  
[kevin.kim@sysco.com](mailto:kevin.kim@sysco.com)

**Hauptaktionäre**  
 Vanguard Group Inc (12.57%), Blackrock Inc. (7.76%), State Street Corporation (5.57%), Invesco Ltd. (3.46%), Capital World Investors (2...)

**Streubesitz**    79,52%

**Vorstand**  
 Kenny Cheung, Eve M. McFadden, Greg D. Bertrand, Judith S. Sansone, Tom Peck, Scott B. Stone, Neil A. Russell, Ron Phillips, Paulo...

**Aufsichtsrat**  
 Edward D. Shirley, Bradley M. Halverson, Daniel J. Brutto, Dr. Hans-Joachim Koerber, John M. Hinshaw, Kevin P. Hourican, Larry C. Glasscock...

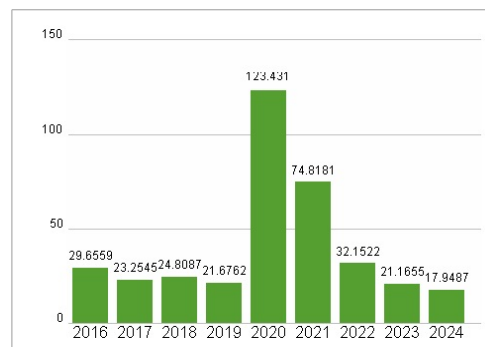
**Mitarbeiter**    -  
**Umsatz**    78844,00 Mil.



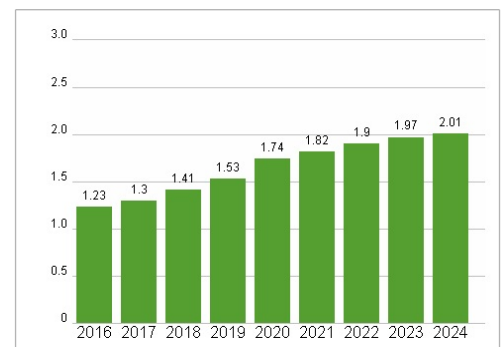
### Wertentwicklung

	1M	6M	1J
Performance	-0,02%	-12,90%	-4,56%
Volatilität	18,86	24,49	22,12
Volumen Ø (Stk./Tag)	00	00	00

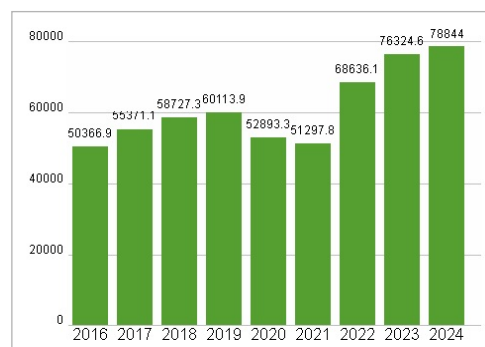
### Aktuelles KGV



### Dividende je Aktie (USD)



### Unternehmensumsatz (USD)



### EBIT (USD)



Historische Daten: 2024    Erstellt: 17.06.2025 17:10

**RISIKOHINWEIS:** Die Informationen auf dieser Seite dienen ausschließlich zu Informationszwecken und sollten weder als Verkaufsangebot noch als Aufforderung zum Kauf des Wertpapiers oder einer Empfehlung zugunsten des Wertpapiers verstanden werden. Die baha GmbH und die BAWAG P.S.K. Bank für Arbeit und Wirtschaft und Österreichische Postsparkasse Aktiengesellschaft übernehmen trotz sorgfältigster Recherche keinerlei Haftung für die Richtigkeit der angegebenen Daten.

Factsheet erstellt von: [www.baha.com](http://www.baha.com)