

FREQUENTIS AG

Börse: Wien

ISIN: ATFREQUENT09

Währung: EUR

Kurs: 25,40 EUR

Stand: 18.09.2024

Als internationaler Anbieter von Kommunikations- und Informationssystemen für Leitzentralen mit sicherheitskritischen Aufgaben entwickelt und vertreibt die Frequentis-Gruppe maßgeschneiderte Control Center Solutions in den Bereichen Air Traffic Management (für die zivile und militärische Flugsicherung) und Public Safety & Transport (für Polizei, Feuerwehr, Rettungsdienste, Schifffahrt und Bahn).

| | |
|----------------------------|-------------|
| Aktuelles KGV | 19,91 |
| Gewinn je Aktie | 1,39 |
| Letzte Dividende je Aktie | 0,24 |
| Aktuelle Dividendenrendite | 0,87 |
| Cash Flow je Aktie | 1,93 |
| Buchwert je Aktie | 11,56 |
| Akt. Marktkapitalisierung | 366,53 Mil. |
| EBIT | 26,64 Mil. |
| EBIT-Marge | 6,23 |

| | |
|-----------|--|
| Industrie | Technologie |
| Sektor | IT-Dienstleistungen |
| Subsektor | IT Consulting und Dienstleistungen |
| Anschrift | Frequentis AG Innovationsstraße 1 A-1100 Wien https://www.frequentis.com/de |

| | |
|--------------------|--|
| Investor Relations | Stefan Marin |
| IR-Telefon | +43 1 811 50 - 1074 |
| IR-Email | investor-relations@frequentis.com |

| | |
|----------------|---|
| Hauptaktionäre | Frequentis Group Holding GmbH (60%), free float (21.5%), B&C Holding Österreich GmbH (10.5%), Hannes Bardach (8%) |
|----------------|---|

Streubesitz -

| | |
|----------|--|
| Vorstand | Peter Skerlan, Hermann Mattanovich, Monika Haselbacher |
|----------|--|

| | |
|--------------|--|
| Aufsichtsrat | Hannes Bardach, Karl Michael Millauer., Sylvia Bardach, Reinhold Daxecker, Boris Nemsic, Petra Preining, Stefan Hackethal, Gabriele... |
|--------------|--|

Mitarbeiter 2 217

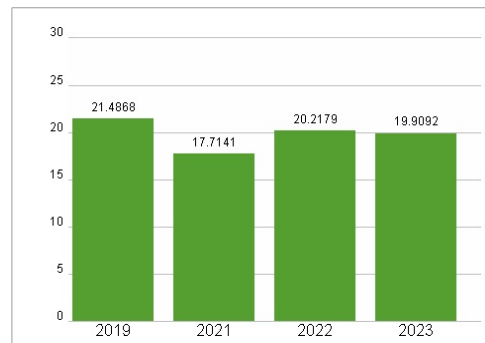
Umsatz 427,48 Mil.



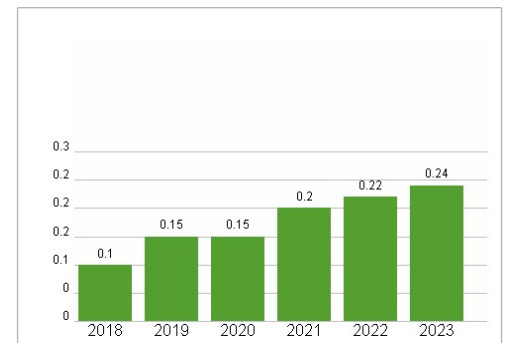
Wertentwicklung

| | 1M | 6M | 1J |
|----------------------|---------|--------|---------|
| Performance | -14,53% | -2,32% | -16,78% |
| Volatilität | 22,89 | 29,65 | 28,57 |
| Volumen Ø (Stk./Tag) | 2 312 | 3 351 | 2 984 |

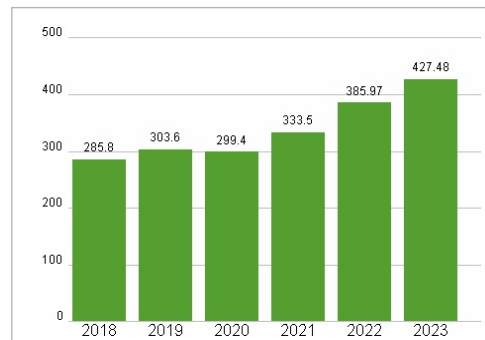
Aktuelles KGV



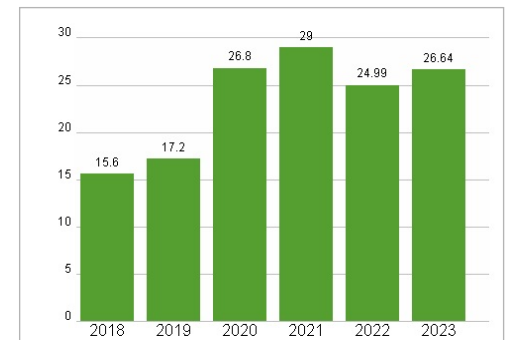
Dividende je Aktie (EUR)



Unternehmensumsatz (EUR)



EBIT (EUR)



Historische Daten: 2023

Erstellt: 19.09.2024 16:42

RISIKOHINWEISE: Die Informationen auf dieser Seite dienen ausschließlich zu Informationszwecken und sollten weder als Verkaufsangebot noch als Aufforderung zum Kauf des Wertpapiers oder einer Empfehlung zugunsten des Wertpapiers verstanden werden. Die baha GmbH und die BAWAG P.S.K. Bank für Arbeit und Wirtschaft und Österreichische Postsparkasse Aktiengesellschaft übernehmen trotz sorgfältigster Recherche keinerlei Haftung für die Richtigkeit der angegebenen Daten.

Factsheet erstellt von: www.baha.com