

# UBER TECH. DL-,00001

Börse: TradeGate

ISIN: US90353T1007

Währung: EUR

Kurs: 29,88 EUR

Stand: 18.08.2022

Uber Technologies Inc. betreibt ein Mobilitätsnetzwerk, das Menschen über eine App mit On-Demand-Angeboten verbindet. Die App schafft für ihre Nutzer Zugang zu alternativen Beförderungsmöglichkeiten, zu Essenslieferdiensten sowie zu Fracht- und Kurierdiensten. Außerdem verbindet die App Kunden mit öffentlichen Verkehrsmitteln und anderen persönlichen Mobilitätslösungen wie E-Bikes oder E-Roller. Die Dienste von Uber sind in zahlreichen Ländern rund um die Welt verfügbar, vor allem in den Vereinigten Staaten, Kanada, Lateinamerika, Europa, dem Nahen Osten, Afrika und Asien (ausgenommen China und Südostasien).

|                            |                |
|----------------------------|----------------|
| Aktuelles KGV              | -              |
| Gewinn je Aktie            | -0,26          |
| Letzte Dividende je Aktie  | -              |
| Aktuelle Dividendenrendite | -              |
| Cash Flow je Aktie         | -0,24          |
| Buchwert je Aktie          | 8,00           |
| Akt. Marktkapitalisierung  | 79.354,45 Mil. |
| EBIT                       | -3834,00 Mil.  |
| EBIT-Marge                 | -21,97         |

|           |  |
|-----------|--|
| Industrie | Technologie  |
| Sektor    | IT-Dienstleistungen  |
| Subsektor | IT Consulting und Dienstleistungen   |
| Anschrift | Uber Technologies Inc.<br>1515 3rd Street<br>San Francisco, California 94158, USA<br><a href="https://www.uber.com/us/en/">https://www.uber.com/us/en/</a> |

|                    |                   |
|--------------------|-------------------|
| Investor Relations |                   |
| IR-Telefon         |                   |
| IR-Email           | investor@uber.com |

|                |   |
|----------------|---|
| Hauptaktionäre | Freefloat (94.88%),Morgan Stanley (5.12%) |
|----------------|---|

|             |   |
|-------------|---|
| Streubesitz | - |
|-------------|---|

|          |   |
|----------|---|
| Vorstand | Nelson Chai, Andrew Macdonald, Bo Young Lee, Gus Fuldner, Jill Hazelbaker, Nikki Krishnamurthy, Pierre-Dimitri Gore-Coty, Sundeep Jain... |
|----------|---|


|              |  |
|--------------|--|
| Aufsichtsrat | Alexander Wynaendts, Amanda Ginsberg, Dara Khosrowshahi, David Trujillo, John Thain, Revathi Advaiti, Robert Eckert, Ronald Sugar... |
|--------------|--|

|             |               |
|-------------|---------------|
| Mitarbeiter | 29 300        |
| Umsatz      | 17455,00 Mil. |

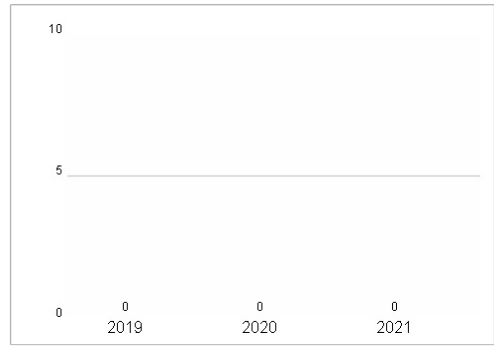


| Wertentwicklung      | 1M      | 6M      | 1J      |
|----------------------|---------|---------|---------|
| Performance          | +45,61% | -10,91% | -18,56% |
| Volatilität          | 88,66   | 70,43   | 60,24   |
| Volumen Ø (Stk./Tag) | 10 471  | 10 839  | 11 994  |

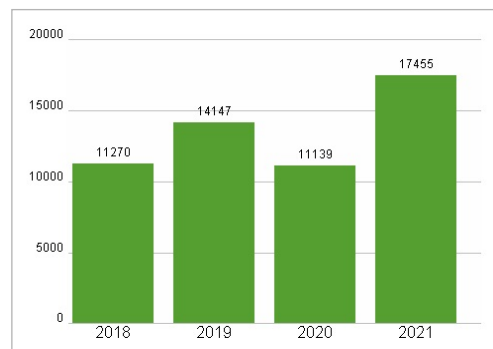
### Aktuelles KGV



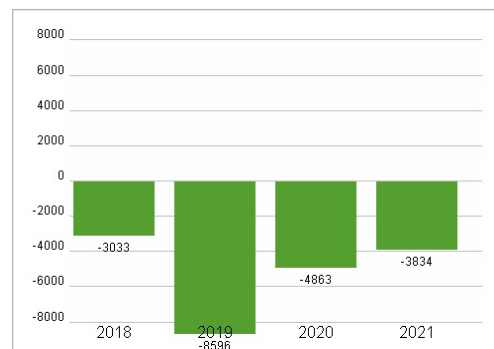
### Dividende je Aktie (USD)



### Unternehmensumsatz (USD)



### EBIT (USD)



Historische Daten: 2021 Erstellt: 20.08.2022 07:55

RISIKOHINWEISE: Die Informationen auf dieser Seite dienen ausschließlich zu Informationszwecken und sollten weder als Verkaufsangebot noch als Aufforderung zum Kauf des Wertpapiers oder einer Empfehlung zugunsten des Wertpapiers verstanden werden. Die baha GmbH und die BAWAG P.S.K. Bank für Arbeit und Wirtschaft und Österreichische Postsparkasse Aktiengesellschaft übernehmen trotz sorgfältigster Recherche keinerlei Haftung für die Richtigkeit der angegebenen Daten. Factsheet erstellt von: www.baha.com