

# ZOOM VIDEO COMM. A -,001

Börse: Stuttgart

ISIN: US98980L1017

Währung: EUR

Kurs: 51,57 EUR

Stand: 08.08.2024

Zoom Video Communications Inc. ist ein Softwareunternehmen mit Fokus auf Video-Kommunikation. Als Anbieter einer videobasierten Kommunikationssoftware ermöglicht das Unternehmen den einfachen Informationsaustausch über Video, Telefonie, Chat und Content-Sharing von unterschiedlichen Endgeräten aus. Die Plattform bietet Videokonferenzen, Besprechungen, Webinars und Chatmöglichkeiten, die von den Teilnehmern via PC, Smartphone, anderen mobilen Geräten oder Konferenzraum-Systemen besucht werden können. Für Unternehmen bietet Zoom erweiterte Tools und Integrationsmöglichkeiten zur Anpassung ihrer Arbeitsabläufe. Das Unternehmen wurde 2011 gegründet und ist seit April 2019 an der New Yorker Börse notiert.

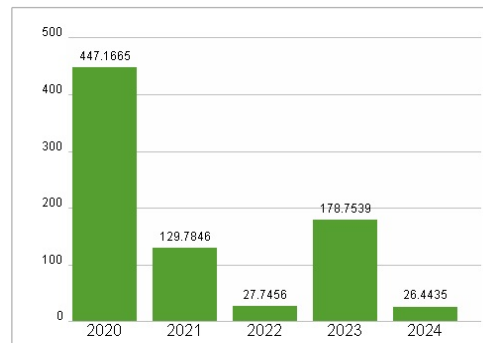
Aktuelles KGV	26,44
Gewinn je Aktie	2,44
Letzte Dividende je Aktie	-
Aktuelle Dividendenrendite	-
Cash Flow je Aktie	6,13
Buchwert je Aktie	30,74
Akt. Marktkapitalisierung	16.856,72 Mil.
EBIT	525,28 Mil.
EBIT-Marge	11,60
Industrie	Technologie
Sektor	Software
Subsektor	-
Anschrift	Zoom Video Communications Inc. 55 Almaden Boulevard, 6th Floor San Jose, California 95113, USA <a href="https://zoom.us/">https://zoom.us/</a>
Investor Relations	
IR-Telefon	
IR-Email	<a href="mailto:investors@zoom.us">investors@zoom.us</a>
Hauptaktionäre	The Vanguard Group, Inc. (8.45%), ARK Investment Management LLC (4.17%), BlackRock Fund Advisors (3.77%), Nikko Asset Management
Streubesitz	92,61%
Vorstand	Kelly Steckelberg, Abhisht Arora, Aparna Bawa, Brendan Ittelson, Jeff True, Lynn Haaland, Nick Chong, Shane Crehan, Velchamy Sankarlingam...
Aufsichtsrat	Eric S. Yuan, Bill McDermott, Dan Scheinman, H.R. McMaster, Janet Napolitano, Jonathan Chadwick, Peter Gassner, Santi Subotovsky,
Mitarbeiter	-
Umsatz	4527,22 Mil.



## Wertentwicklung

	1M	6M	1J
Performance	-1,44%	-16,59%	-15,63%
Volatilität	30,65	28,91	29,22
Volumen Ø (Stk./Tag)	30	86	82

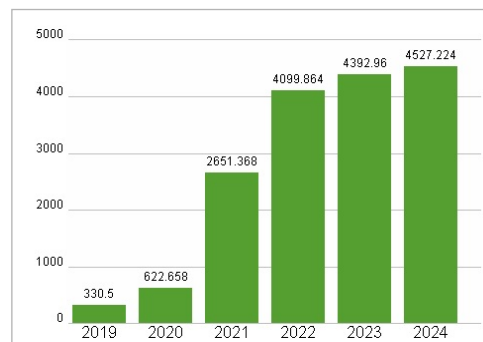
## Aktuelles KGV



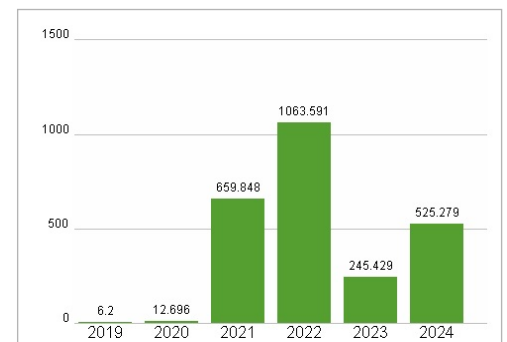
## Dividende je Aktie (USD)



## Unternehmensumsatz (USD)



## EBIT (USD)



Historische Daten: 2024    Erstellt: 11.08.2024 19:45