

AIXTRON SE NA O.N.

Börse: Düsseldorf

ISIN: DE000A0WMPJ6

Währung: EUR

Kurs: 22,15 EUR

Stand: 16.04.2024

Die AIXTRON SE ist ein führender Anbieter von Depositionsanlagen für die Halbleiterindustrie. Das Unternehmen wurde 1983 gegründet und hat seinen Sitz in Herzogenrath sowie Niederlassungen und Repräsentanzen in Asien, den USA und Europa. Die Produkte der Gesellschaft werden weltweit von einem breiten Kundenkreis zur Herstellung von leistungsstarken Bauelementen für elektronische und opto-elektronische Anwendungen auf Basis von Verbindungs- oder organischen Halbleitermaterialien genutzt. Diese Bauelemente werden in einer Vielzahl innovativer Anwendungen, Technologien und Industrien eingesetzt. Dazu gehören beispielsweise LED- und Displaytechnologie, Datenübertragung, SiC- und GaN Energiemanagement und -umwandlung, Kommunikation, Signal- und Lichttechnik sowie viele weitere anspruchsvolle High-Tech-Anwendungen.

Aktuelles KGV	29,94
Gewinn je Aktie	1,29
Letzte Dividende je Aktie	0,40
Aktuelle Dividendenrendite	1,03
Cash Flow je Aktie	-0,42
Buchwert je Aktie	6,91
Akt. Marktkapitalisierung	4.347,93 Mil.
EBIT	156,80 Mil.
EBIT-Marge	24,89
Industrie	Technologie

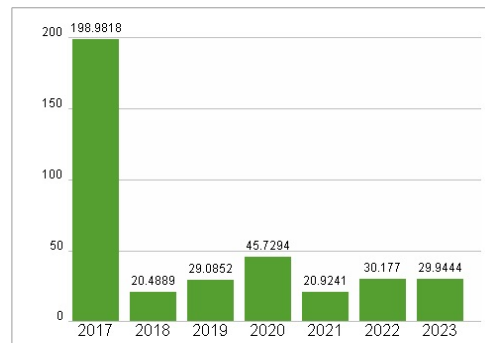


Sektor	Hardware
Subsektor	Halbleiter
Anschrift	Aixtron SE Dornkaulstr. 2 D-52134 Herzogenrath www.aixtron.com

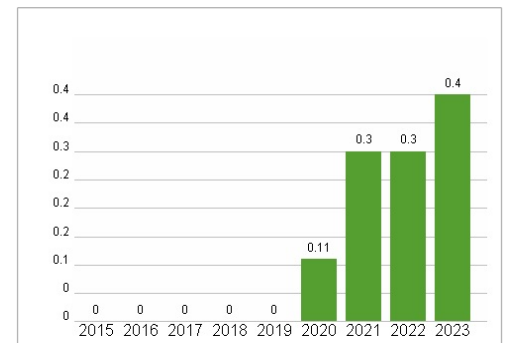
Wertentwicklung	1M	6M	1J
Performance	-16,69%	-24,92%	-25,47%
Volatilität	37,35	46,19	41,35
Volumen Ø (Stk./Tag)	192	193	133

Investor Relations	Guido Pickert
IR-Telefon	+49-2407-9030-444
IR-Email	invest@aixtron.com

Aktuelles KGV



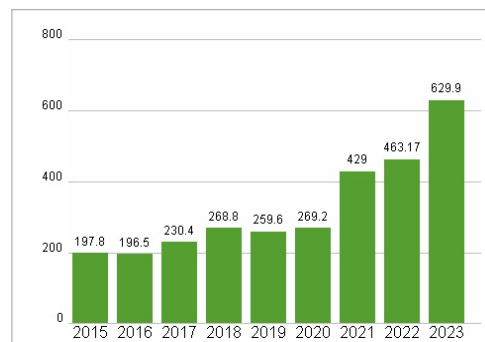
Dividende je Aktie (EUR)



Hauptaktionäre	institutional investors (83%), retail investors (16%), Aixtron treasury shares (1%)
----------------	---

Streubesitz	99,04%
-------------	--------

Unternehmensumsatz (EUR)



EBIT (EUR)



Vorstand	Dr. Christian Danninger
----------	-------------------------

Aufsichtsrat	Kim Schindelhauer, Frits van Hout, Dr. Andreas Biagosch, Prof. Dr. Anna Weber, Prof. Dr. Petra Denk, Dr. Stefan Traeger
--------------	---

Mitarbeiter	1 086
-------------	-------

Umsatz	629,90 Mil.
--------	-------------

Historische Daten: 2023

Erstellt: 18.04.2024 06:53

RISIKOHINWEISE: Die Informationen auf dieser Seite dienen ausschließlich zu Informationszwecken und sollten weder als Verkaufsangebot noch als Aufforderung zum Kauf des Wertpapiers oder einer Empfehlung zugunsten des Wertpapiers verstanden werden. Die baha GmbH und die BAWAG P.S.K. Bank für Arbeit und Wirtschaft und Österreichische Postsparkasse Aktiengesellschaft übernehmen trotz sorgfältigster Recherche keinerlei Haftung für die Richtigkeit der angegebenen Daten.

Factsheet erstellt von: www.baha.com